

Sagsnavn:  
Bellahøj AAB afd. 40

Bygherre: AAB

Adresse: Svend Aukens Plads nr.9 2300 København S www.aab.dk

Tlf.: 33760100

Arkitekter: Mangor & Nagel

Adresse: A C Hansensvej 7 3600 Frederikssund

www.mangornagel.dk

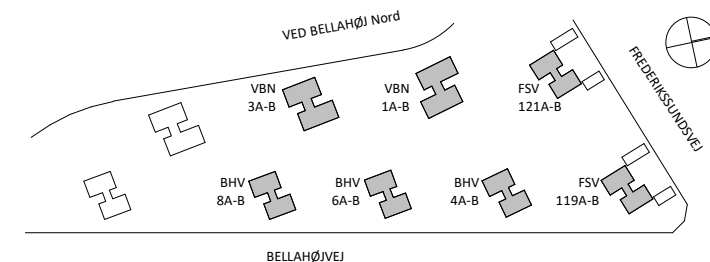
Tlf.: 47313210

Ingeniør: Oluf Jørgensen A/S

Adresse: Knudsvej 44 C 4000 Roskilde

www.ojas.dk

Tlf.: 46770700



Projektfase.: Hovedprojekt

Emne.: Badeværelses typer

Tegn. nr.: K01\_BX\_H0\_EX\_S1\_N03

Rev. nr.: A

Dato.: 18.12.2020

Rev. Dato.: 28.03.23

Forklaringssnøgle for BIPS tegningsnavngivning for hovedtegninger: eksempel K01|BHV4|H1|E02|S1|N01 = Arkitekt\_Bellahøjvej4\_Planer\_Etage02\_Fremtidig\_Tegning1

Forklaringssnøgle for BIPS tegningsnavngivning for bygningsudsnit: eksempel K01|BHV4|H1|E02|S1|T39|N01 = Arkitekt\_Bellahøjvej4\_Planer\_Etage02\_Fremtidig\_Temanummer\_Tegning1

<b>K = Fagområde</b> K01 - Arkitektur K07 - EL K08 - VVS/Vent K09 - Konstruktion  BIPS Vidensområde	<b>B = Blok/Adr</b> VBN 1 - 3 BHV 4 - 6 - 8 FSV 119 - 121 BX = Flere Blokke	<b>H = Afbildningstype</b> 0 - Mapper 1 - Planer 2 - Opstalter 3 - Snit 4 - Bygningsudsnit 5 - Detaljer	<b>E = Etage</b> 00 - Stueetage 01 - 1. sal 02 - 2. sal K1 - Kælder EX - Flere etager EUS - Uspecificeret	<b>S = Projektstade</b> 1 - Fremtidigt, 2 - Eksisterende 3 - Nedrives	<b>T = Temanummer</b> Udfyldes med Sfb-nummer	<b>N - Løbenummer</b>
---	---	---	---	--	---	-----------------------

## Badeværelses tegninger

**Note:**

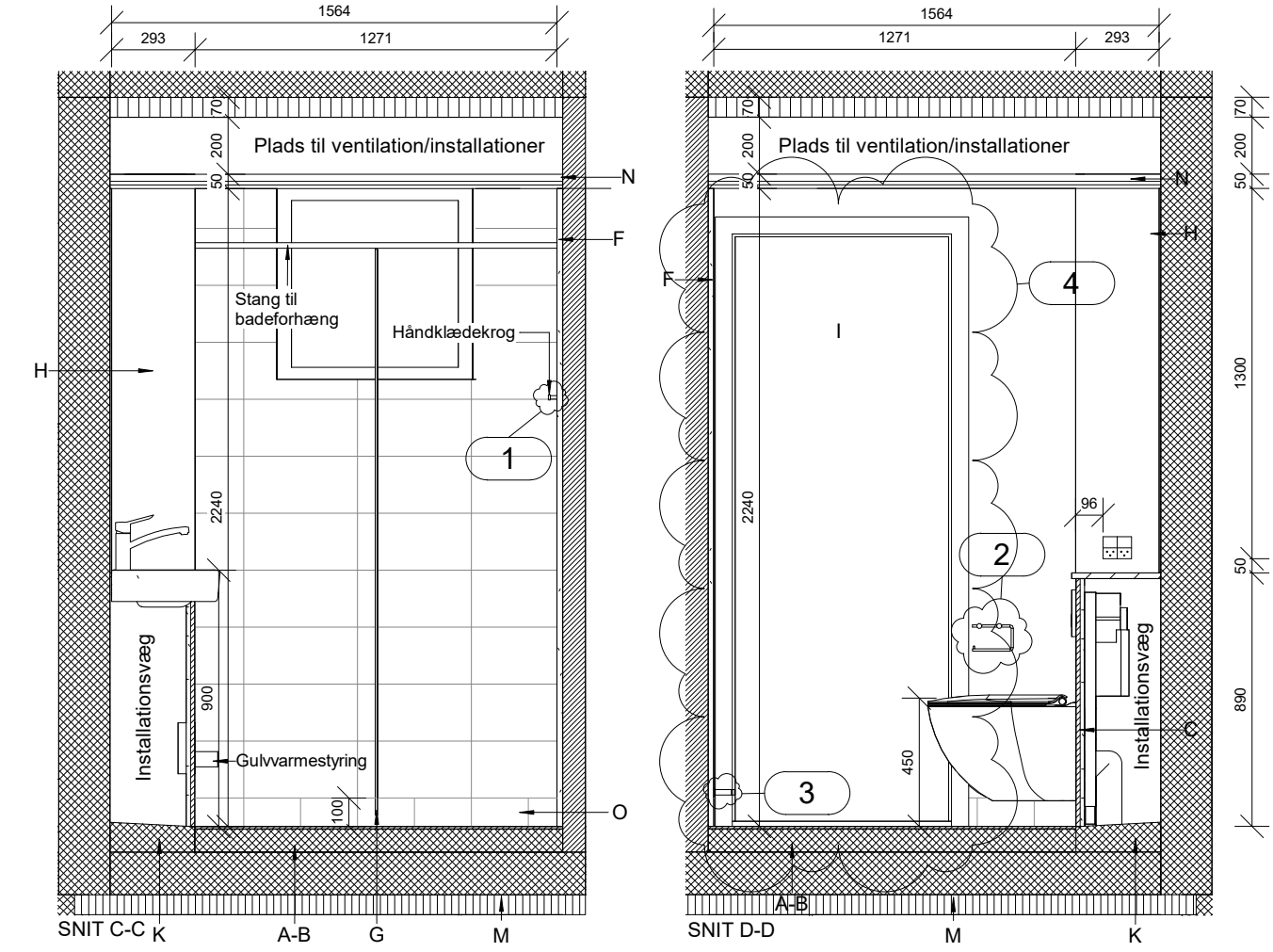
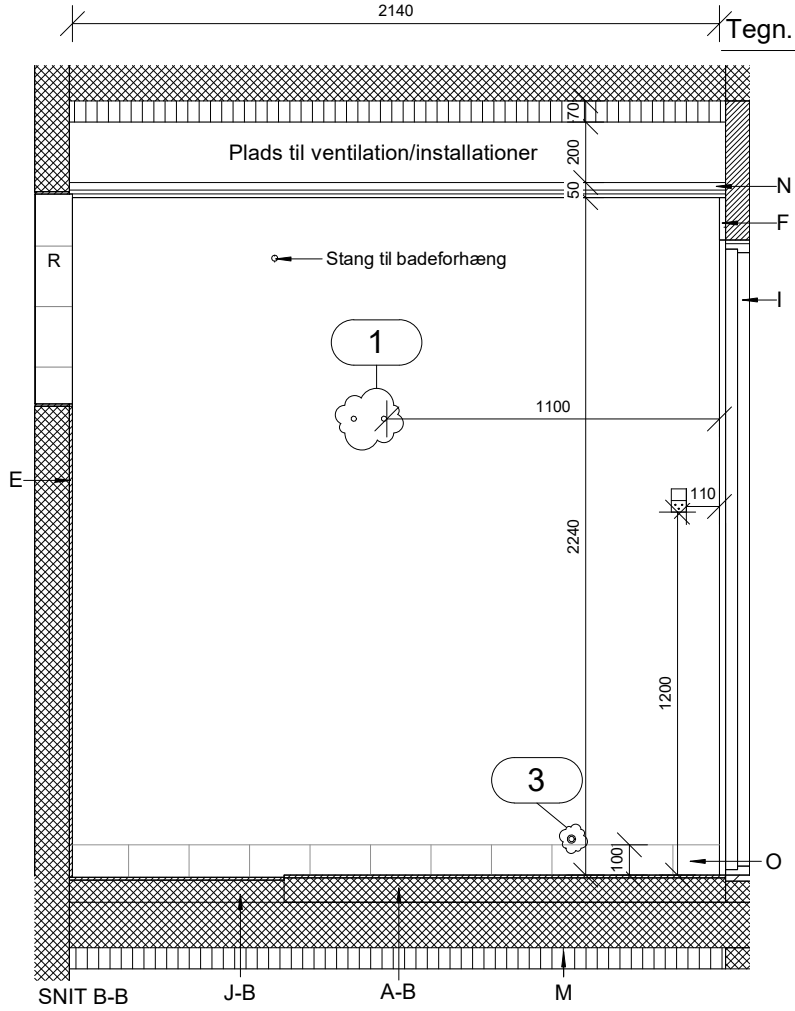
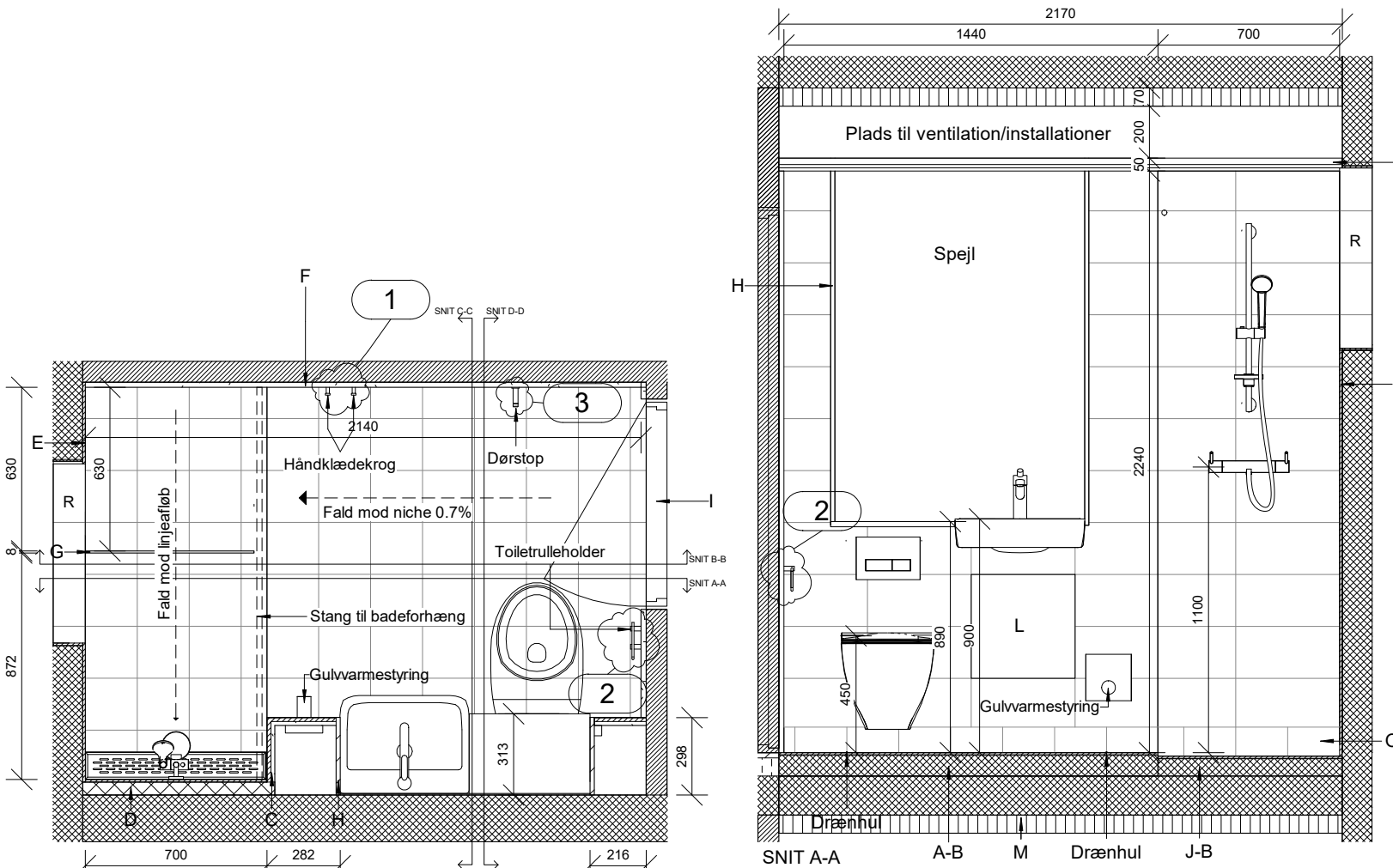
Alle mål er i mm og mål er vejledende, og skal kontrolleres på stedet af entreprenøren.

Revisioner vises med gult.

Navn	Nummer	Mål	Format	Dato	Rev. nr.:	Rev. Dato
Badeværelses typer	K01_BX_H0_EX_S1_N03	1:25	A3	18.12.2020	A	28.03.23
Badrum Type 1 A	K01_BX_H4_EX_S1_T38_N01	1:25	A3	18.12.2020	A	28.03.23
Badrum Type 1 B	K01_BX_H4_EX_S1_T38_N02	1:25	A3	18.12.2020	A	28.03.23
Badrum Type 2	K01_BX_H4_EX_S1_T38_N03	1:25	A3	18.12.2020	A	28.03.23
Badrum Type 3	K01_BX_H4_EX_S1_T38_N04	1:25	A3	18.12.2020	A	28.03.23
Badrum Type 4	K01_BX_H4_EX_S1_T38_N05	1:25	A3	18.12.2020	A	28.03.23
Badrum Type 5	K01_BX_H4_EX_S1_T38_N06	1:25	A3	18.12.2020	A	28.03.23
Badrum Type 6	K01_BX_H4_EX_S1_T38_N07	1:25	A3	18.12.2020	A	28.03.23
Badrum Type 7	K01_BX_H4_EX_S1_T38_N08	1:25	A3	18.12.2020	A	28.03.23
Badrum Type 8	K01_BX_H4_EX_S1_T38_N09	1:25	A3	18.12.2020	A	28.03.23
Badrum Type 9	K01_BX_H4_EX_S1_T38_N10	1:25	A3	18.12.2020	A	28.03.23
Badrum Type 10	K01_BX_H4_EX_S1_T38_N11	1:25	A3	18.12.2020	A	28.03.23
Badrum Type 11 A	K01_BX_H4_EX_S1_T38_N12	1:25	A3	18.12.2020	A	28.03.23
Badrum Type 11 B	K01_BX_H4_EX_S1_T38_N13	1:25	A3	18.12.2020	A	28.03.23
Badrum Type 12	K01_BX_H4_EX_S1_T38_N14	1:25	A3	18.12.2020	A	28.03.23
Badrum Type 13 A & B	K01_BX_H4_EX_S1_T38_N15	1:25	A3	18.12.2020	A	28.03.23
Badrum Type 14	K01_BX_H4_EX_S1_T38_N16	1:25	A3	18.12.2020	A	28.03.23
Badrum Type 15	K01_BX_H4_EX_S1_T38_N17	1:25	A3	18.12.2020	A	28.03.23

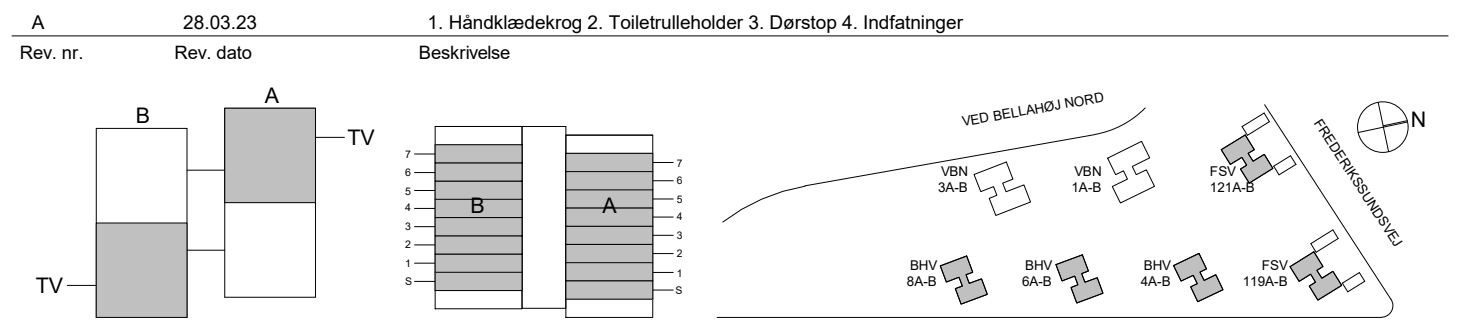
**Signaturforklaring**

- A Pudslag med trinlyddug og gulvvarme.
- B Gulvfliser 200x200mm.
- C Installationsvæg med installationer, beklædt i vådrumsgips som Ultra board, vægfliser 200x400mm.
- D Gasbeton på eks. væg til installationer.
- E Vægfliser 200x400mm.
- F Skruefast / fugtstabile plader pålimet med klæber.
- G Flytbar glas afskærmning.
- H Demonterbare plader i kompakt laminat (Hvid). Der etableres to stk. stikkontakter med afbryder og jord
- I Ny massiv vådrumsdør med kantforsegling ink. gerigter som eks. øvrige døre, luft under dør min.10mm.
- J Gulvopretning med fald mod linjeafløb, mål fra overkant dørtrin til overkant linjeafløb skal være 30mm.
- K Gulvopretning med flad og uden fliser.
- L Installationslem skal være med tætningsliste og vis muligt på limes fliser, ellers spartles og males den i hvid (ral 9010) Som ALUNOVA 400X400 MM fra RUG SEMIN.
- M 70 mm hård isolering
- N Nedhængt loft, 2 lag gips
- O Sokkelflise 200X100 mm
- R Sider og bund i vindueslysning beklædes med fliser og bunden opbygges med fald væk fra vinduet



**Note.**

- Håndklædekrog sættes i fuge så tæt på standard højde 1500 mm som muligt med cc 100mm
- Toiletrulleholder sættes i fuge så tæt på standard højde 700 mm som muligt, og 200-250mm fra toilet.
- Dørstop sættes i væg over sokkelflise 2/3 dørbredde fra hængslerne



Sag: **AAB Afd. 40, Bellahøj**

Emne: **Badrum Type 1 A**

TEGN. AF: JAS    KONTROL: CSH    DATO: 18.12.2020    MÅL: 1:25

Del af: K01\_BX\_HO\_EX\_S1\_N03

Bygherre: AAB    Adresse: Svend Aukens Plads nr.9 2300 København S    www.aab.dk    Tlf.: 33760100

Arkitekter: Mangor & Nagel    Adresse: A C Hansensvej 7 3600 Frederikssund    www.mangornagel.dk    Tlf.: 47313210

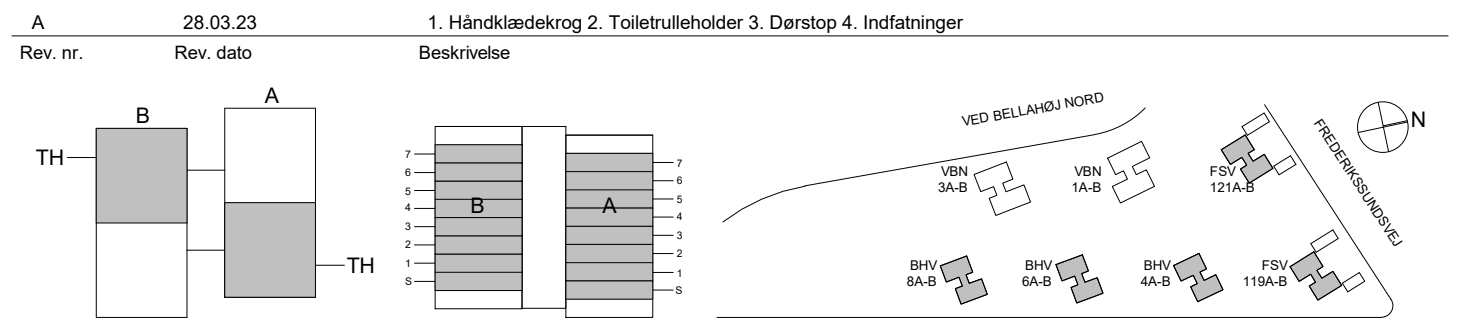
Ingeniør: Oluf Jørgensen A/S    Adresse: Knudsvej 44 C 4000 Roskilde    www.ojas.dk    Tlf.: 46770700

**Signaturforklaring**

- A Pudslag med trinlyddug og gulvvarme.
- B Gulvfliser 200x200mm.
- C Installationsvæg med installationer, beklædt i vådrumsgips som Ultra board, vægfliser 200x400mm.
- D Gasbeton på eks. væg til installationer.
- E Vægfliser 200x400mm.
- F Skruefast / fugtstabile plader pålimet med klæber.
- G Flytbar glas afskærmning.
- H Demonterbare plader i kompakt laminat (Hvid). Der etableres to stk. stikkontakter med afbryder og jord
- I Ny massiv vådrumsdør med kantforsegling ink. gerigter som eks. øvrige døre, luft under dør min.10mm.
- J Gulvopretning med fald mod linjeafløb, mål fra overkant dørtrin til overkant linjeafløb skal være 30mm.
- K Gulvopretning med flad og uden fliser.
- L Installationslem skal være med tætningsliste og vis muligt på limes fliser, ellers spartles og males den i hvid (ral 9010) Som ALUNOVA 400X400 MM fra RUG SEMIN.
- M 70 mm hård isolering
- N Nedhængt loft, 2 lag gips
- O Sokkelflise 200X100 mm
- R Sider og bund i vindueslysning beklædes med fliser og bunden opbygges med fald væk fra vinduet

**Note.**

- Håndklædekrog sættes i fuge så tæt på standard højde 1500 mm som muligt med cc 100mm
- Toiletrulleholder sættes i fuge så tæt på standard højde 700 mm som muligt, og 200-250mm fra toilet.
- Dørstop sættes i væg over sokkelflise 2/3 dørbredde fra hængslerne



Sag: **AAB Afd. 40, Bellahøj**

Emne: **Badrum Type 1 B**

TEGN. AF: JAS    KONTROL: CSH    DATO: 18.12.2020    MÅL: 1:25

Del af: K01\_BX\_HO\_EX\_S1\_N03

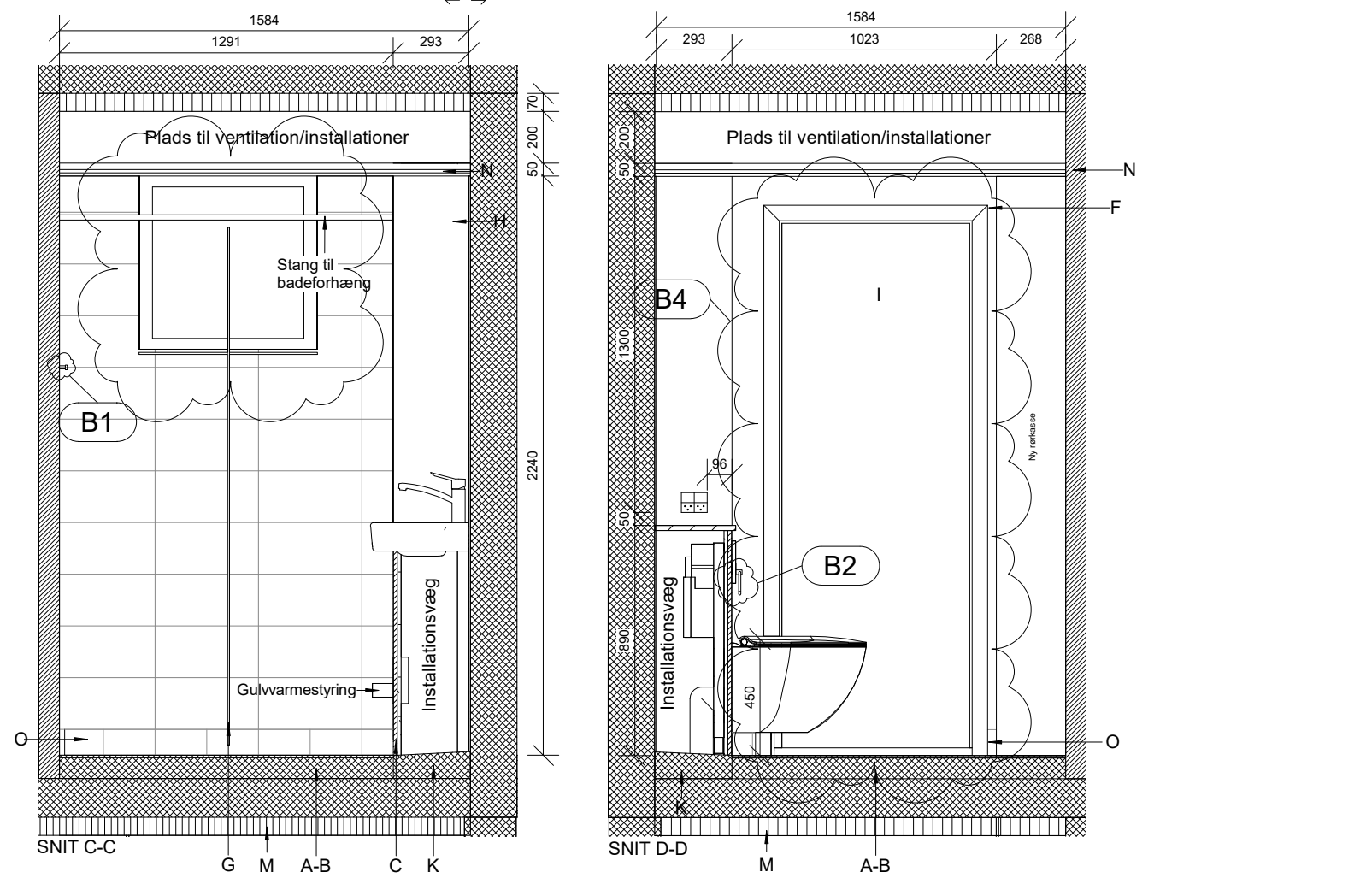
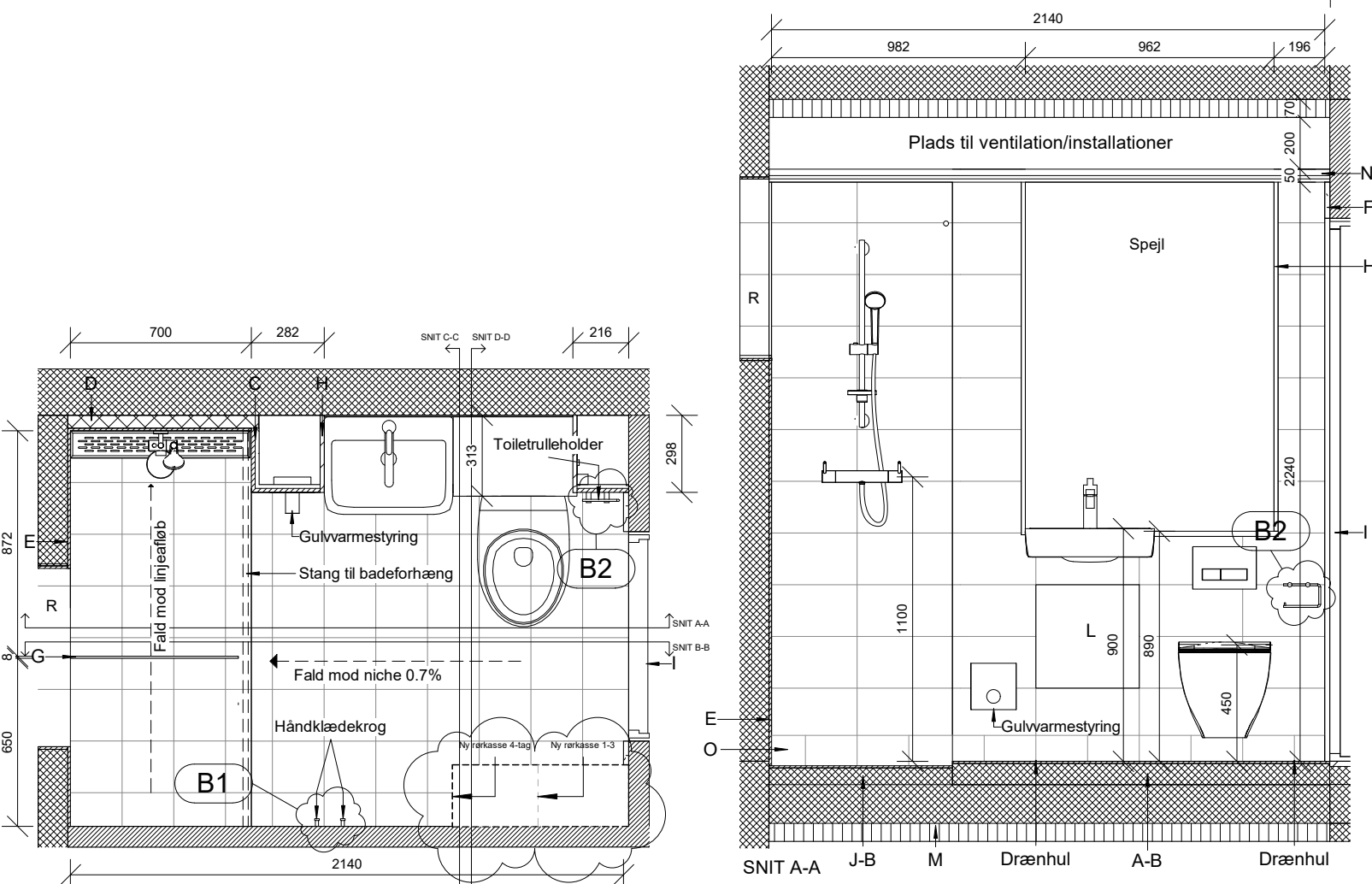
Hovedprojekt

TEGN. NR.: K01\_BX\_H4\_EX\_S1\_T38\_N02

Bygherre: AAB    Adresse: Svend Aukens Plads nr.9 2300 København S    www.aab.dk    Tlf.: 33760100

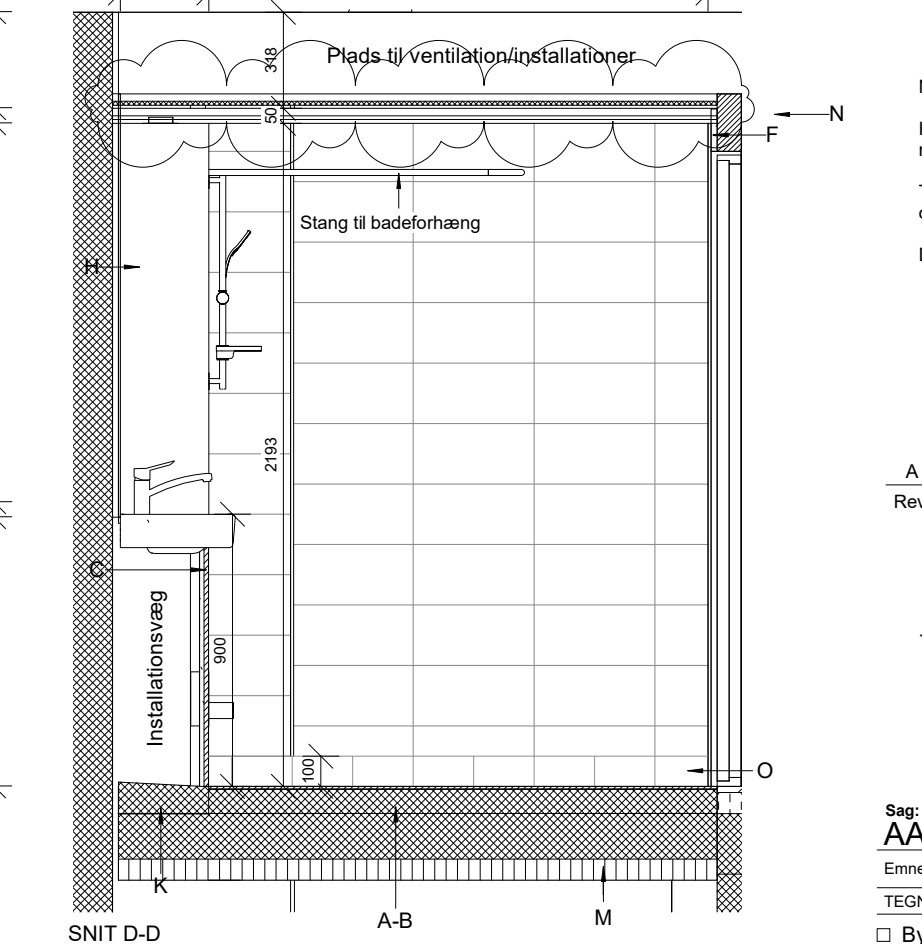
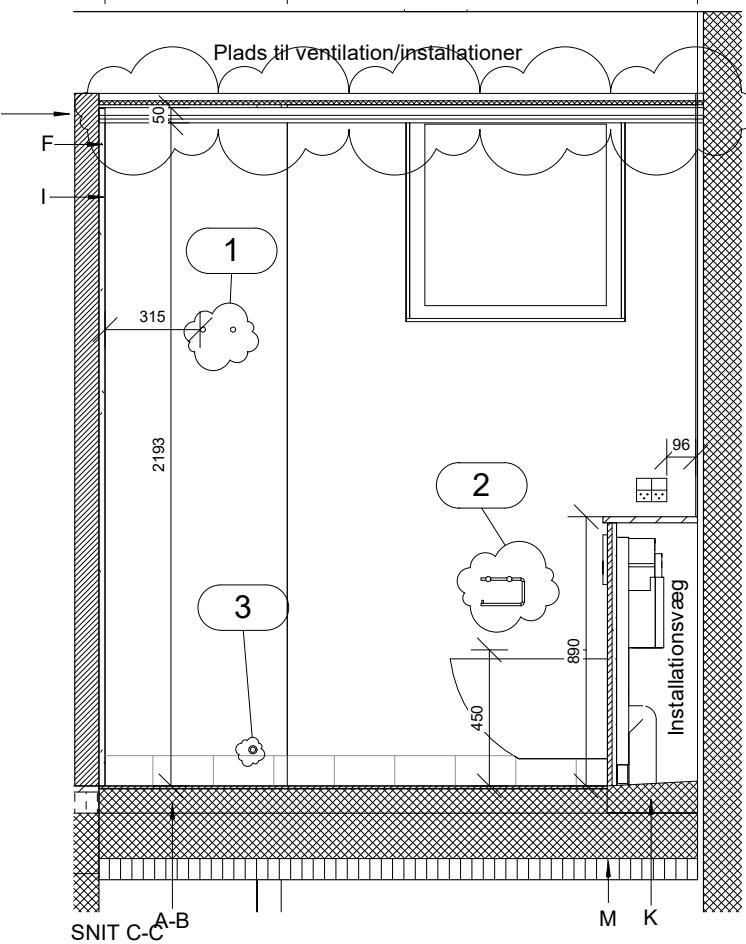
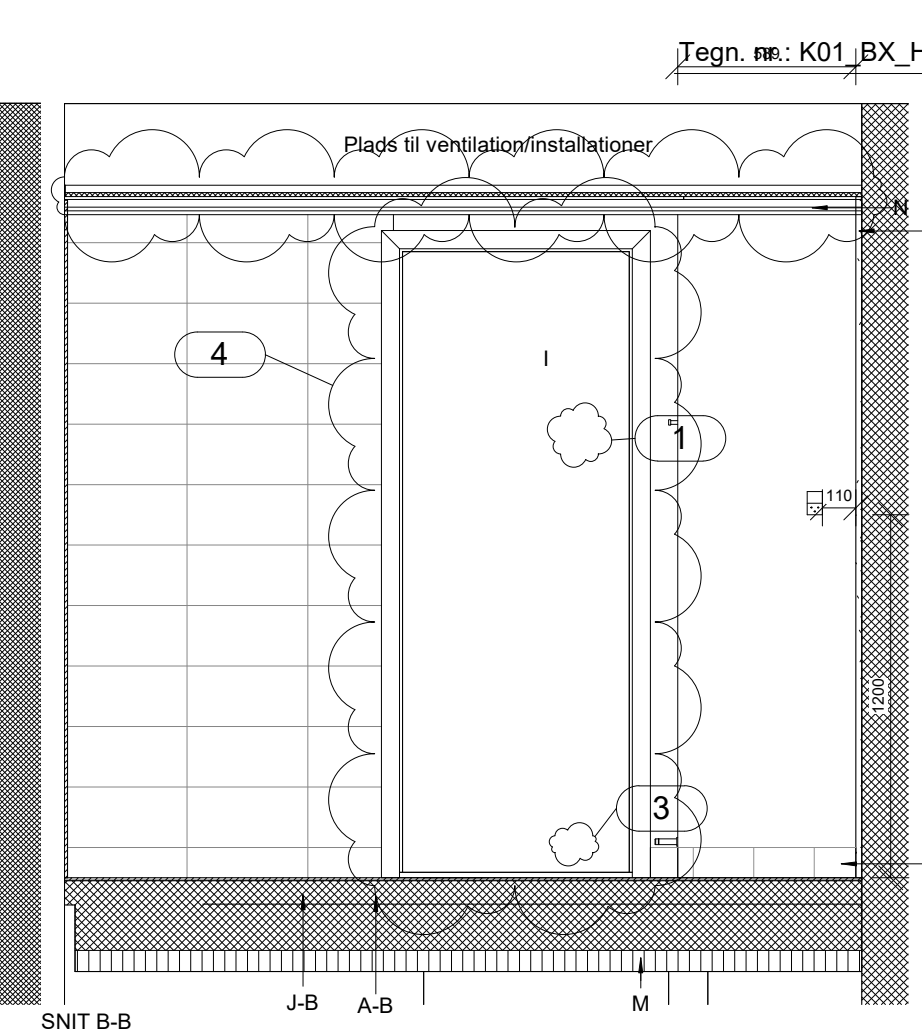
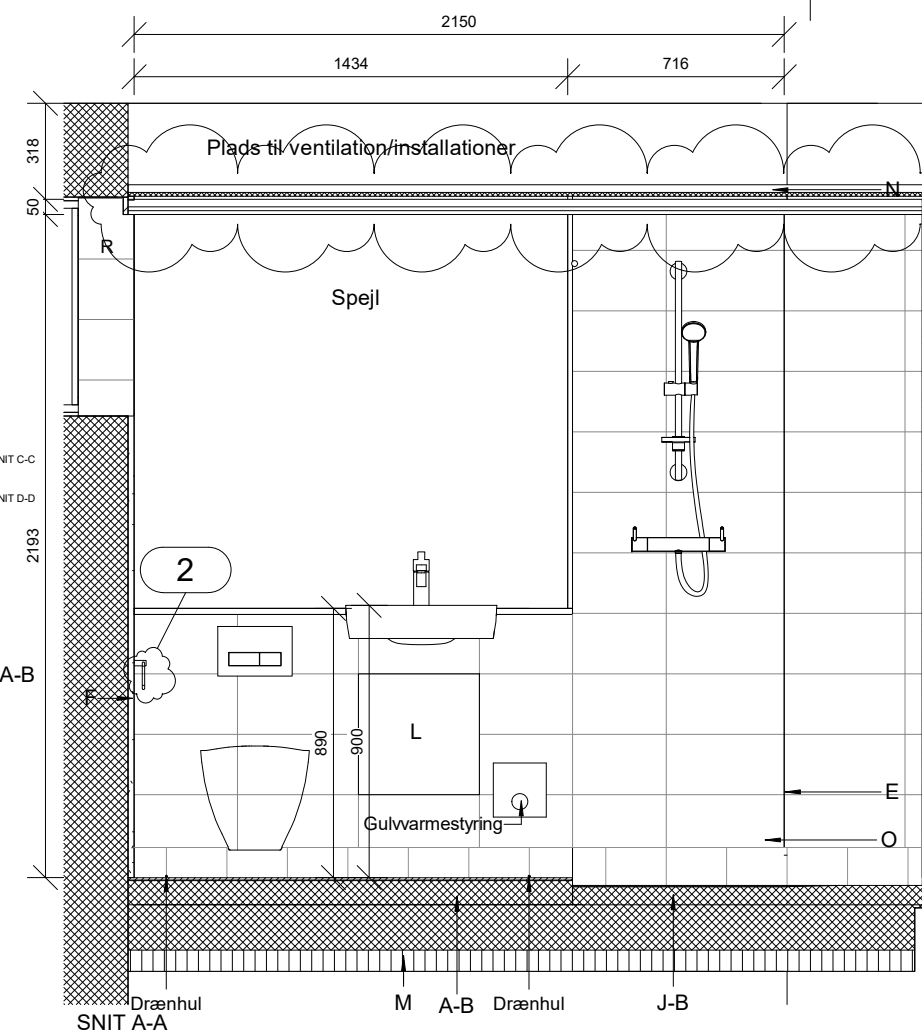
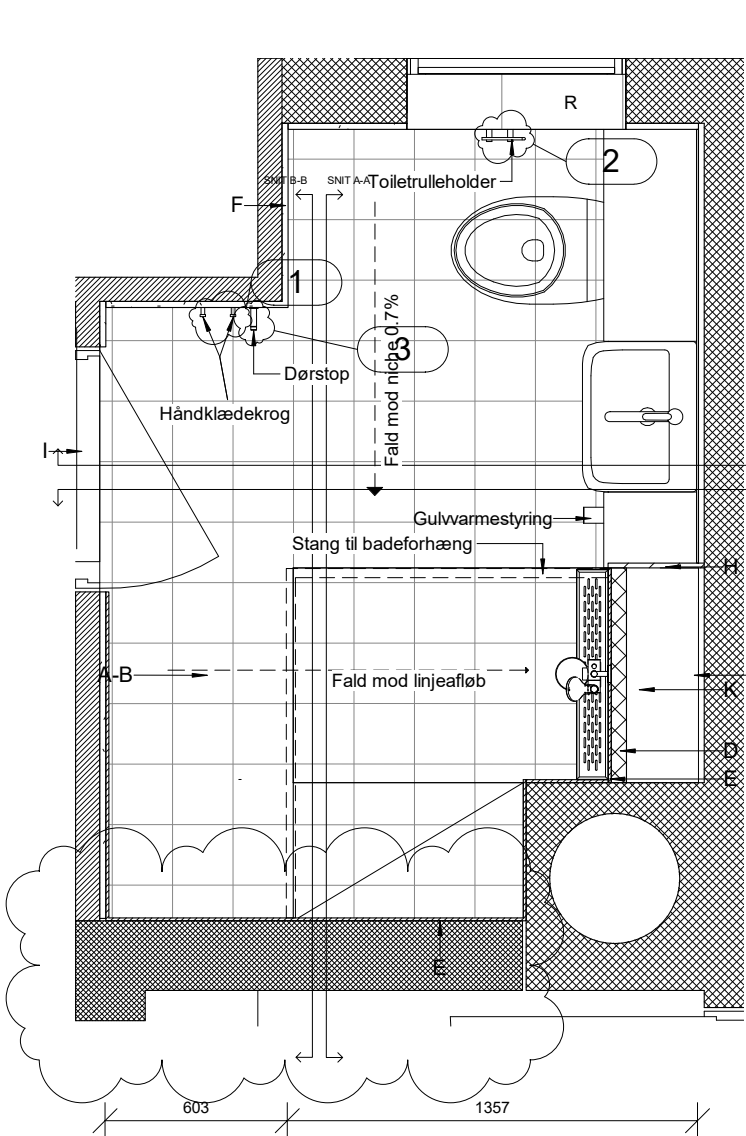
Arkitekter: Mangor & Nagel    Adresse: A C Hansensvej 7 3600 Frederikssund    www.mangornagel.dk    Tlf.: 47313210

Ingeniør: Oluf Jørgensen A/S    Adresse: Knudsvej 44 C 4000 Roskilde    www.ojas.dk    Tlf.: 46770700



**Signaturforklaring**

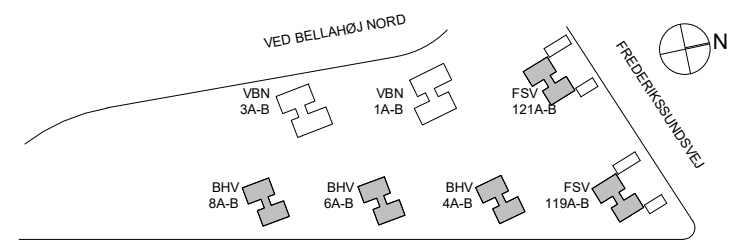
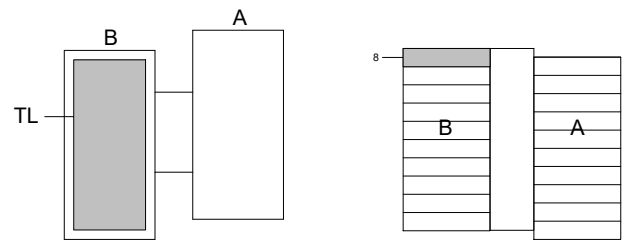
- A Pudslag med trinlyddug og gulvvarme.
- B Gulvfliser 200x200mm.
- C Installationsvæg med installationer, beklædt i vådrumsgips som Ultra board, vægfliser 200x400mm.
- D Gasbeton på eks. væg til installationer.
- E Vægfliser 200x400mm.
- F Skruefast / fugtstabile plader pålimet med klæber.
- G Flytbar glas afskærmning.
- H Demonerbare plader i kompakt laminat (Hvid). Der etableres to stk. stikkontakter med afbryder og jord
- I Ny massiv vådrumsdør med kantforsegling ink. gerigter som eks. øvrige døre, luft under dør min.10mm.
- J Gulvopretning med fald mod linjeafløb, mål fra overkant dørtrin til overkant linjeafløb skal være 30mm.
- K Gulvopretning med flad og uden fliser.
- L Installationslem skal være med tætningsliste og vis muligt på limes fliser, ellers spartles og males den i hvid (ral 9010) Som ALUNOVA 400X400 MM fra RUG SEMIN.
- M 70 mm hård isolering
- N Nedhængt loft, 2 lag gips
- O Sokkelflise 200X100 mm
- R Sider og bund i vindueslysning beklædes med fliser og bunden opbygges med fald væk fra vinduet



**Note.**

- Håndklædekrog sættes i fuge så tæt på standard højde 1500 mm som muligt med cc 100mm
- Toiletrulleholder sættes i fuge så tæt på standard højde 700 mm som muligt, og 200-250mm fra toilet.
- Dørstop sættes i væg over sokkelflise 2/3 dørbredde fra hængslerne

Rev. nr.	Rev. dato	Beskrivelse
A	28.03.23	1. Håndklædekrog 2. Toiletrulleholder 3. Dørstop 4. Indfatninger



Sag: **AAB Afd. 40, Bellahøj**

Emne: **Badrum Type 2**

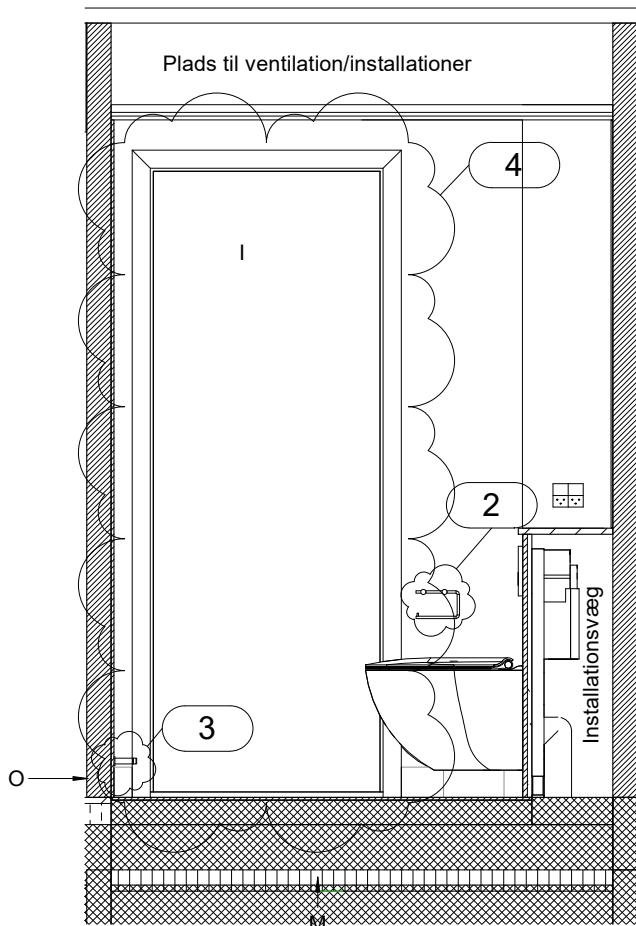
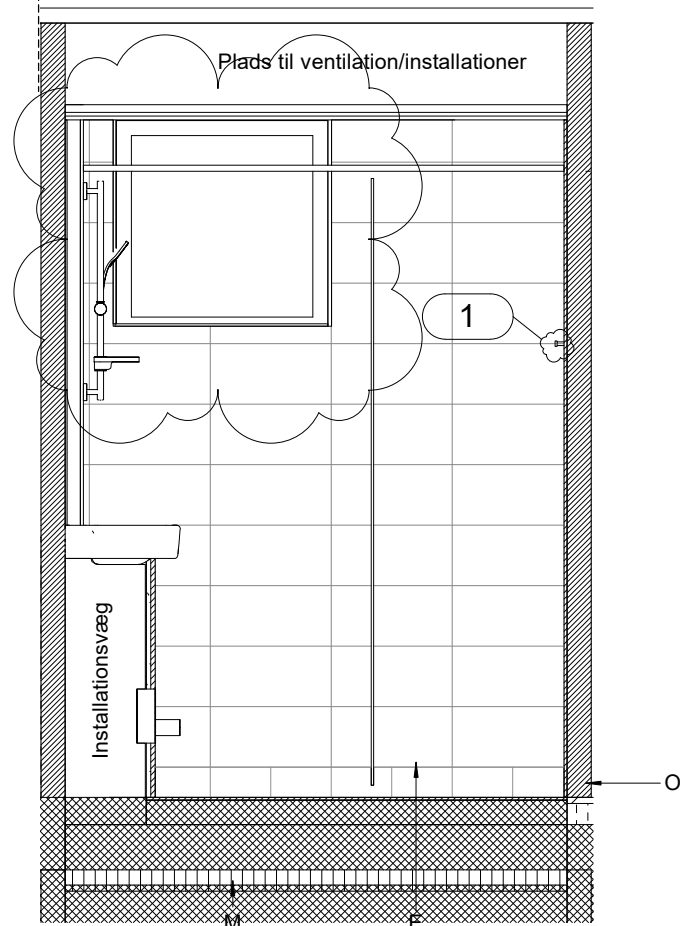
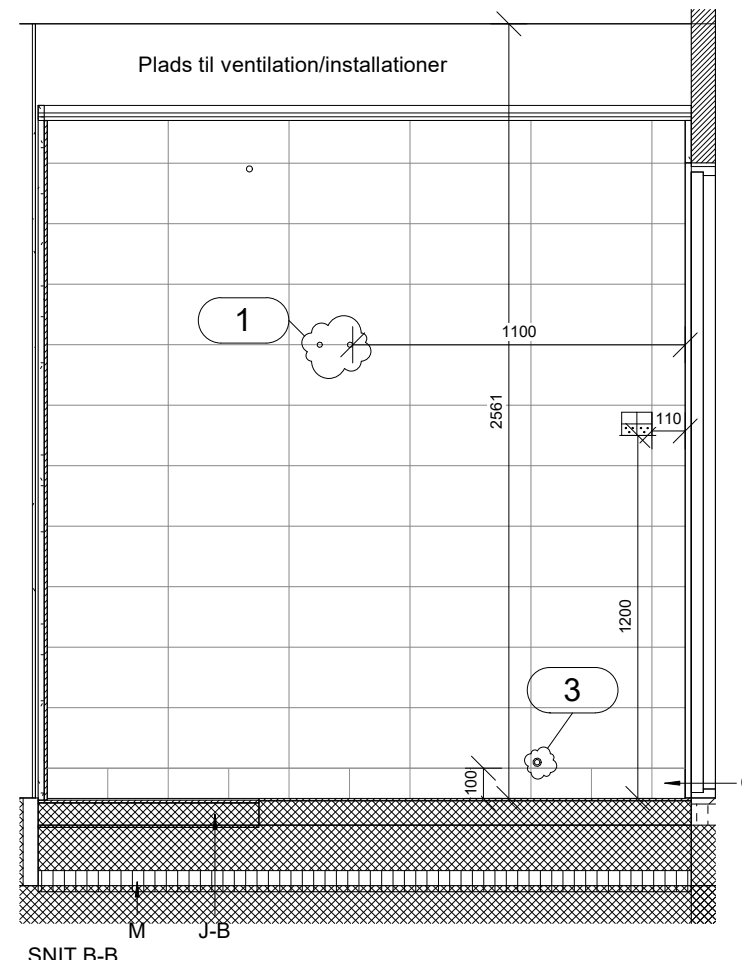
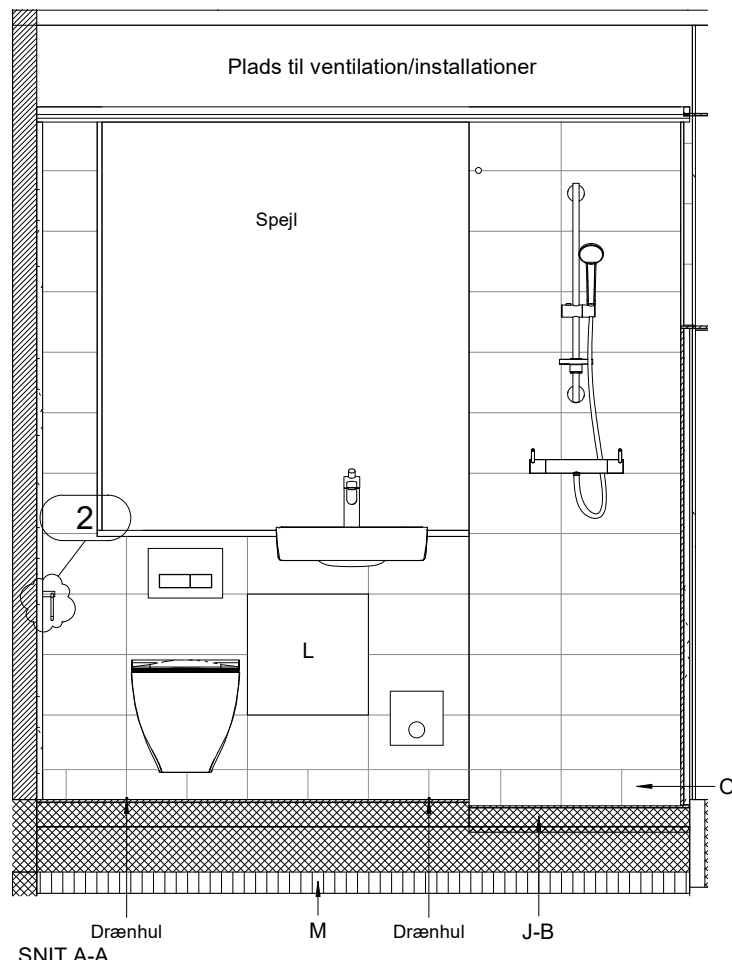
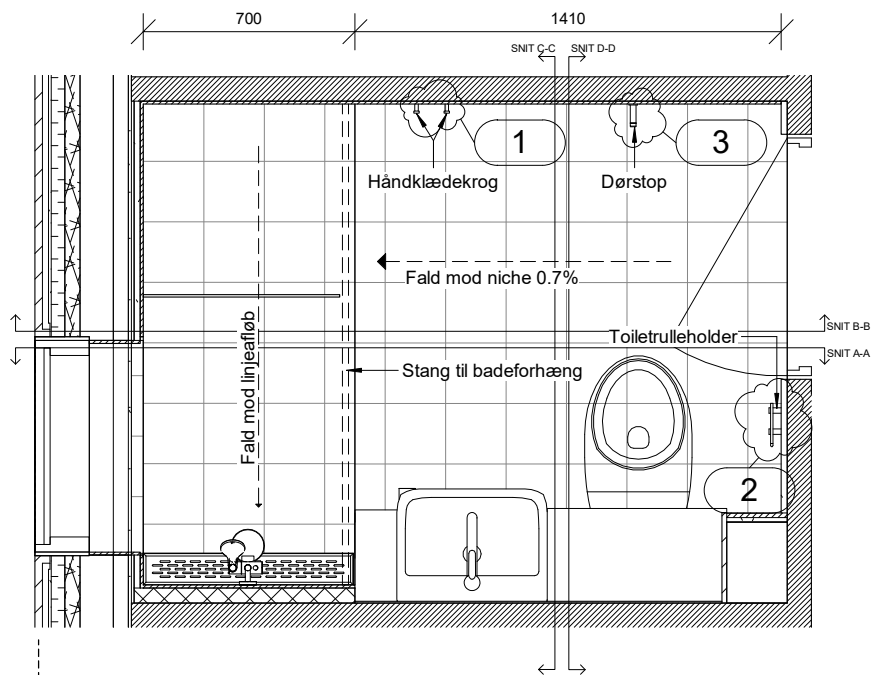
TEGN. AF: JAS    KONTROL: CSH    DATO: 18.12.2020    MÅL: 1:25

TEGN. NR.: K01\_BX\_H4\_EX\_S1\_T38\_N03    Del af: K01\_BX\_HO\_EX\_S1\_N03

Bygherre: AAB	Adresse: Svend Aukens Plads nr.9 2300 København S	www.aab.dk	Tlf.: 33760100
Arkitekter: Mangor & Nagel	Adresse: A C Hansensvej 7 3600 Frederikssund	www.mangornagel.dk	Tlf.: 47313210
Ingeniør: Oluf Jørgensen A/S	Adresse: Knudsvej 44 C 4000 Roskilde	www.ojas.dk	Tlf.: 46770700

**Signaturforklaring**

- A Pudslag med trinlyddug og gulvvarme.
- B Gulvfliser 200x200mm.
- C Installationsvæg med installationer, beklædt i vådrumsgips som Ultra board, vægfliser 200x400mm.
- D Gasbeton på eks. væg til installationer.
- E Vægfliser 200x400mm.
- F Skruefast / fugtstabile plader pålimet med klæber.
- G Flytbar glas afskærmning.
- H Demonterbare plader i kompakt laminat (Hvid). Der etableres to stk. stikkontakter med afbryder og jord
- I Ny massiv vådrumsdør med kantforsegling ink. gerigter som eks. øvrige døre, luft under dør min.10mm.
- J Gulvopretning med fald mod linjeafløb, mål fra overkant dørtrin til overkant linjeafløb skal være 30mm.
- K Gulvopretning med flad og uden fliser.
- L Installationslem skal være med tætningsliste og vis muligt på limes fliser, ellers spartles og males den i hvid (ral 9010) Som ALUNOVA 400X400 MM fra RUG SEMIN.
- M 70 mm hård isolering
- N Nedhængt loft, 2 lag gips
- O Sokkelflise 200X100 mm



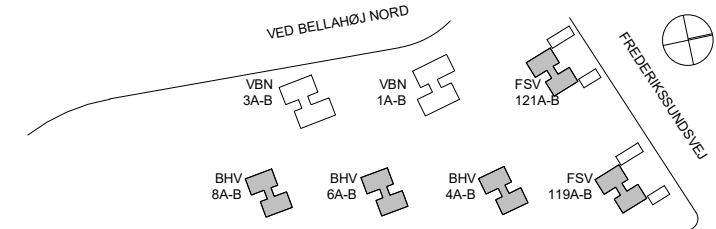
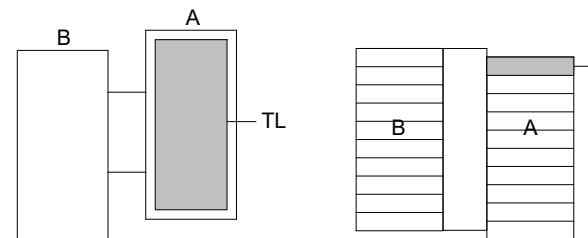
**Note.**

Håndklædekrog sættes i fuge så tæt på standard højde 1500 mm som muligt med cc 100mm

Toiletrulleholder sættes i fuge så tæt på standard højde 700 mm som muligt, og 200-250mm fra toilet.

Dørstop sættes i væg over sokkelflise 2/3 dørbredde fra hængslerne

Rev. nr.	Rev. dato	Beskrivelse
A	28.03.23	1. Håndklædekrog 2. Toiletrulleholder 3. Dørstop 4. Indfatninger



Sag: **AAB Afd. 40, Bellahøj**

Emne: **Badrum Type 3**

TEGN. AF: JAS KONTROL: CSH DATO: 18.12.2020 MÅL: 1:25

Hovedprojekt

TEGN. NR.: K01\_BX\_H4\_EX\_S1\_T38\_N04

Del af: K01\_BX\_HO\_EX\_S1\_N03

Bygherre: AAB	Adresse: Svend Aukens Plads nr.9 2300 København S	www.aab.dk	Tlf.: 33760100
Arkitekt: Mangor & Nagel	Adresse: A C Hansensvej 7 3600 Frederikssund	www.mangornagel.dk	Tlf.: 47313210
Ingeniør: Oluf Jørgensen A/S	Adresse: Knudsvej 44 C 4000 Roskilde	www.ojas.dk	Tlf.: 46770700

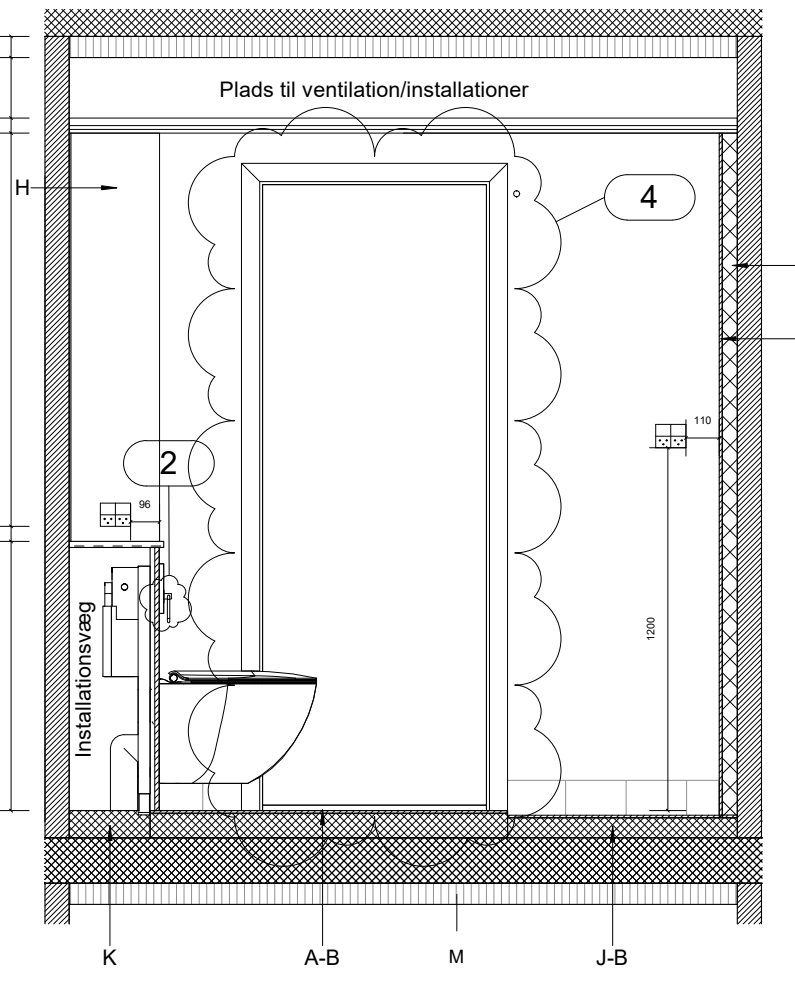
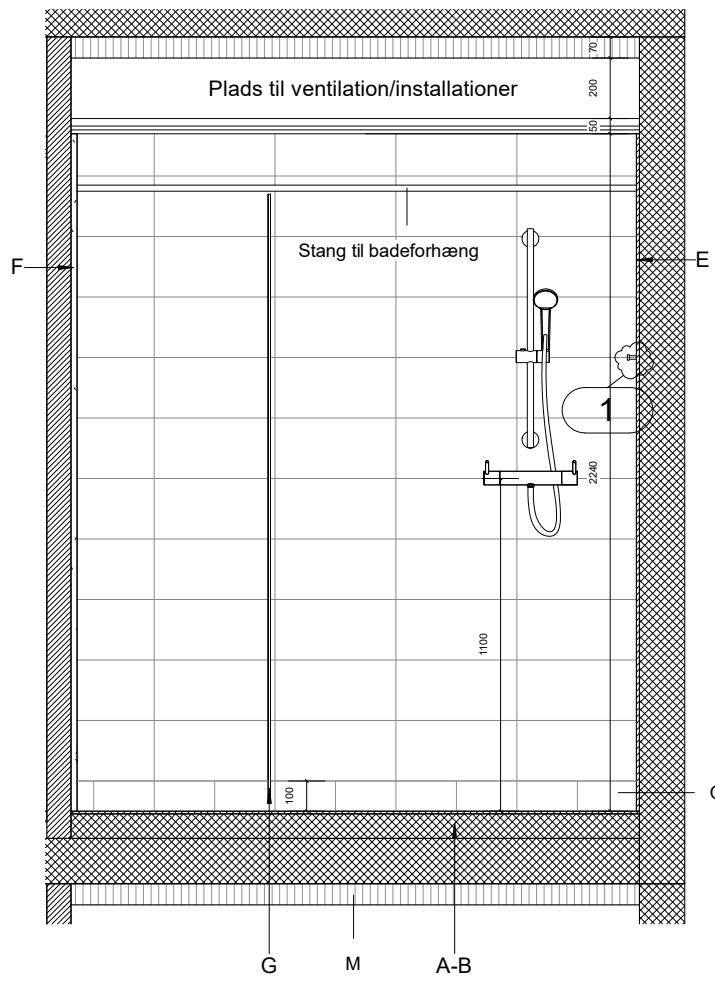
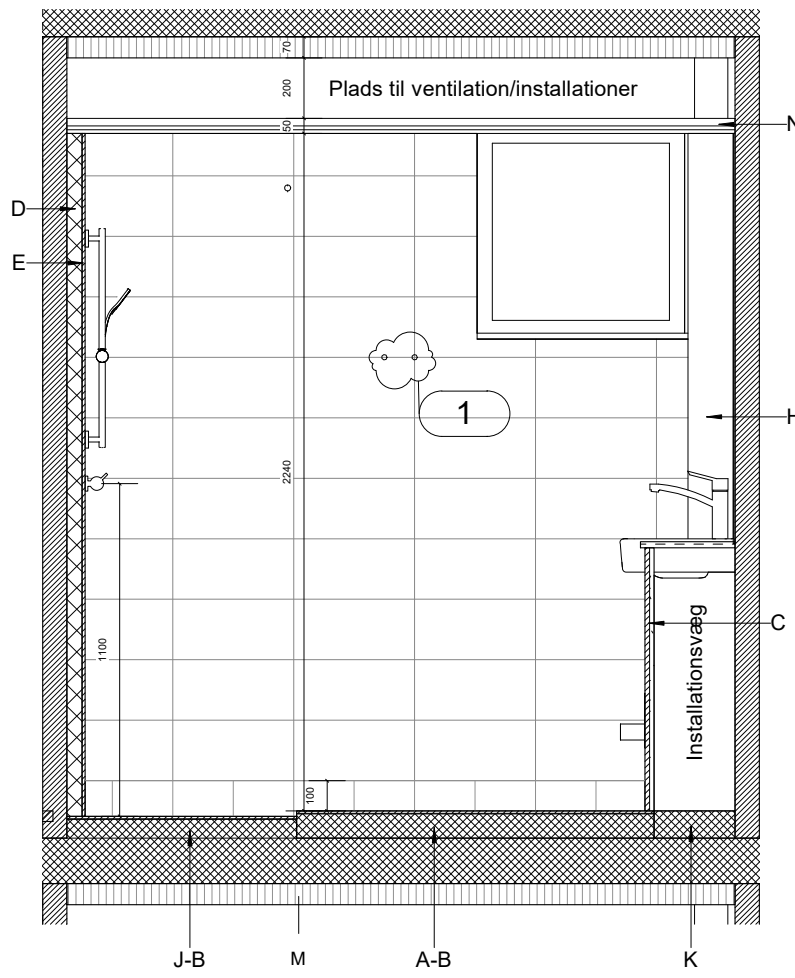
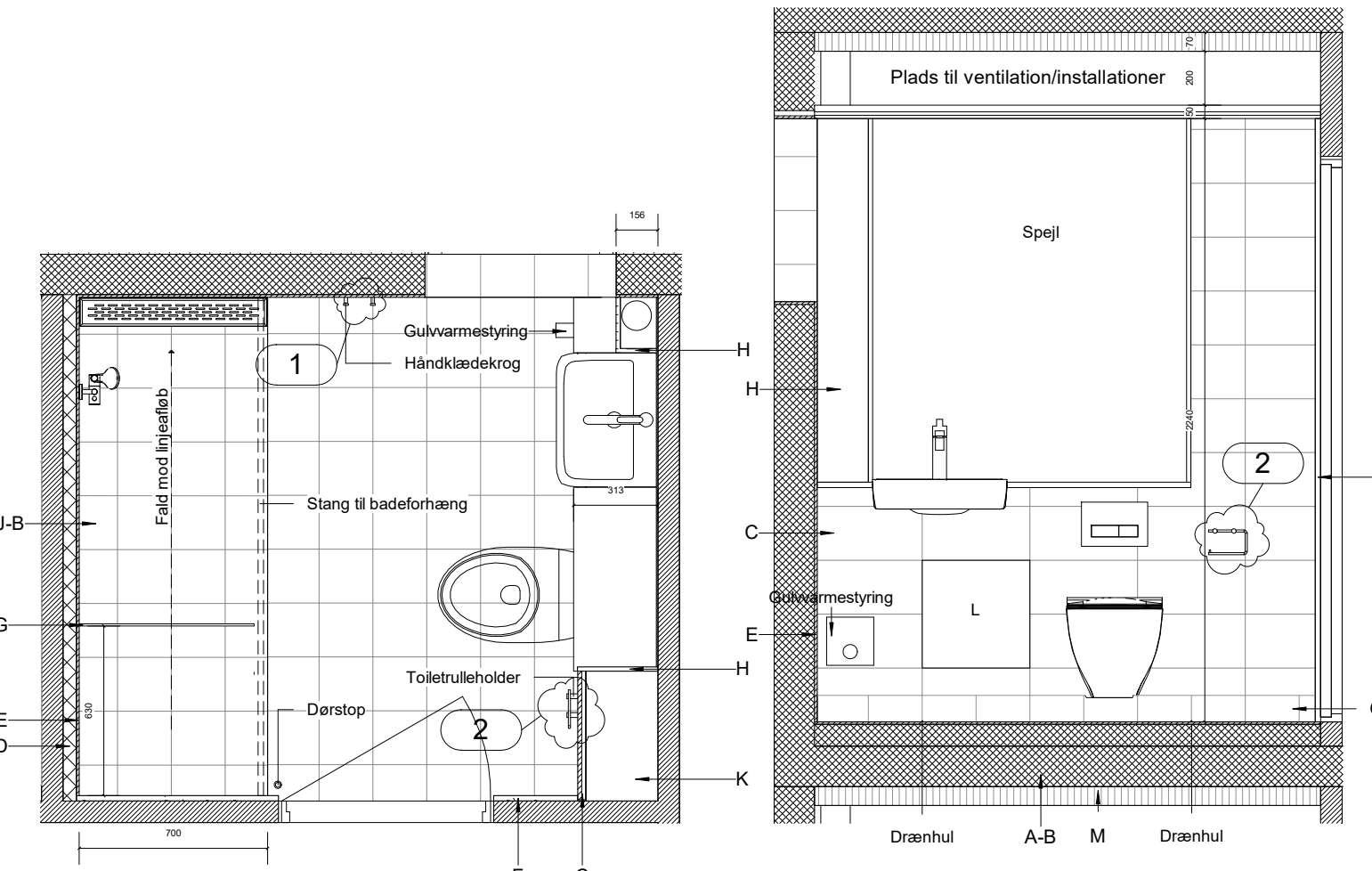
SNIT C-C

SNIT D-D

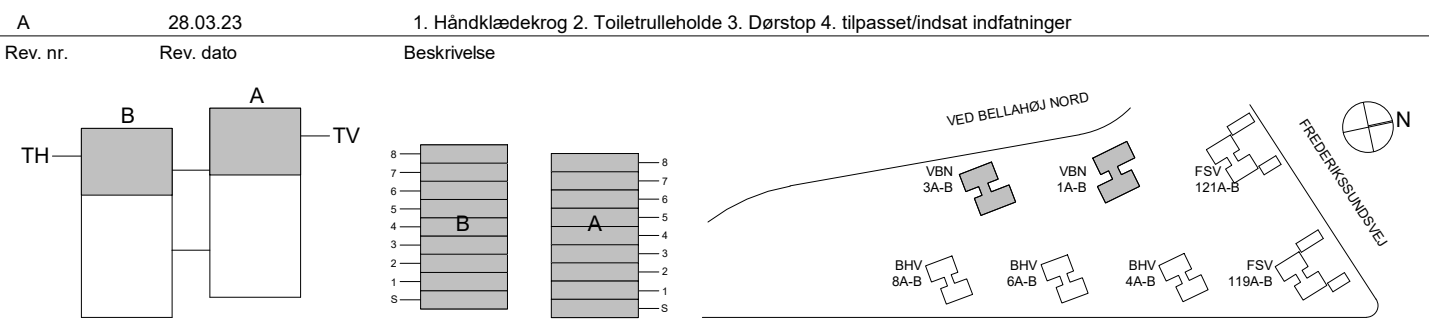


**Signaturforklaring**

- A Pudslag med trinlyddug og gulvvarme, ingen fald
- B Gulvfliser 200x200mm.
- C Installationsvæg med installationer, beklædt i vådrumsgips som Ultra board, vægfliser 200x400mm.
- D Gasbeton på eks. væg til installationer.
- E Vægfliser 200x400mm.
- F Skruefast / fugtstabile plader pålimet med klæber.
- G Flytbar glas afskærmning.
- H Demonerbare plader i kompakt laminat (Hvid). Der etableres to stk. stikkontakter med afbryder og jord
- I Ny massiv vådrumsdør med kantforsegling ink. gerigter som eks. øvrige døre, luft under dør min.10mm.
- J Gulvopretning med fald mod linjeafløb, mål fra overkant dørtrin til overkant linjeafløb skal være 30mm.
- K Gulvopretning uden flad og fliser.
- L Installationslem skal være med tætningsliste og vis muligt på limes fliser, ellers spartles og males den i hvid (ral 9010) Som ALUNOVA 400X400 MM fra RUG SEMIN.
- M 70 mm hård isolering
- N Nedhængt loft, 2 lag gips
- O Sokkelflise 200X100 mm



**Note:**  
 Det afklares om eksisterende faldstamme/tagnefløb ved vindue er i brug. Hvis den ikke er det fjernes den og i stedet er der bordplade  
 Håndklædekrog sættes i fuge så tæt på standard højde 1500 mm som muligt med cc 100mm  
 Toiletrulleholder sættes i fuge så tæt på standard højde 700 mm, og 200-250mm fra toilet.



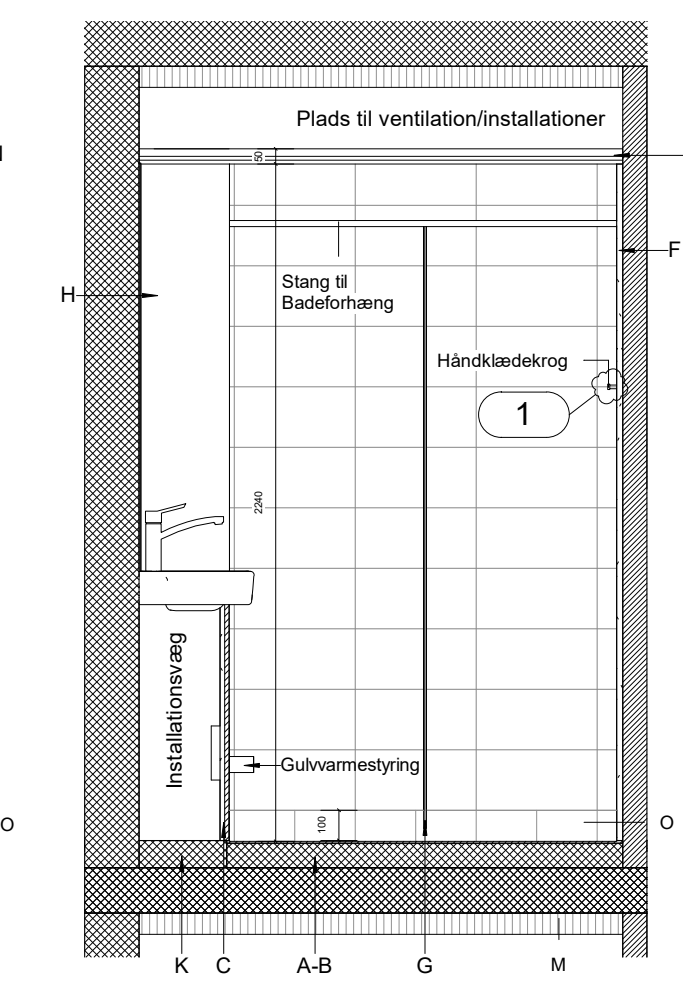
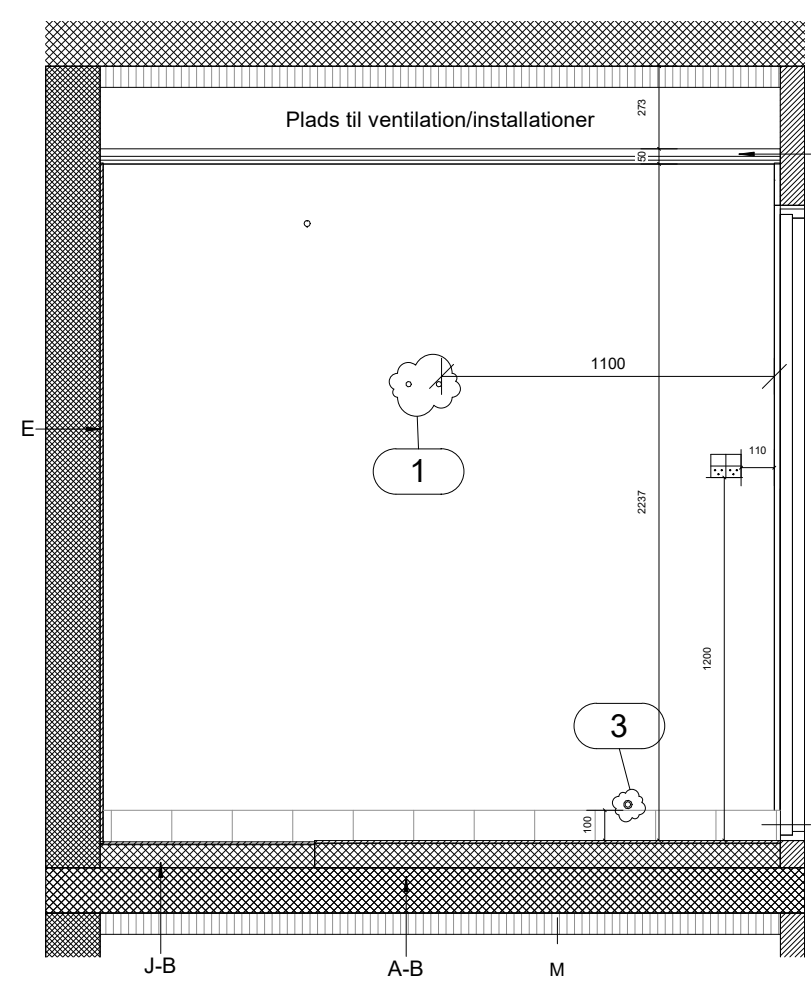
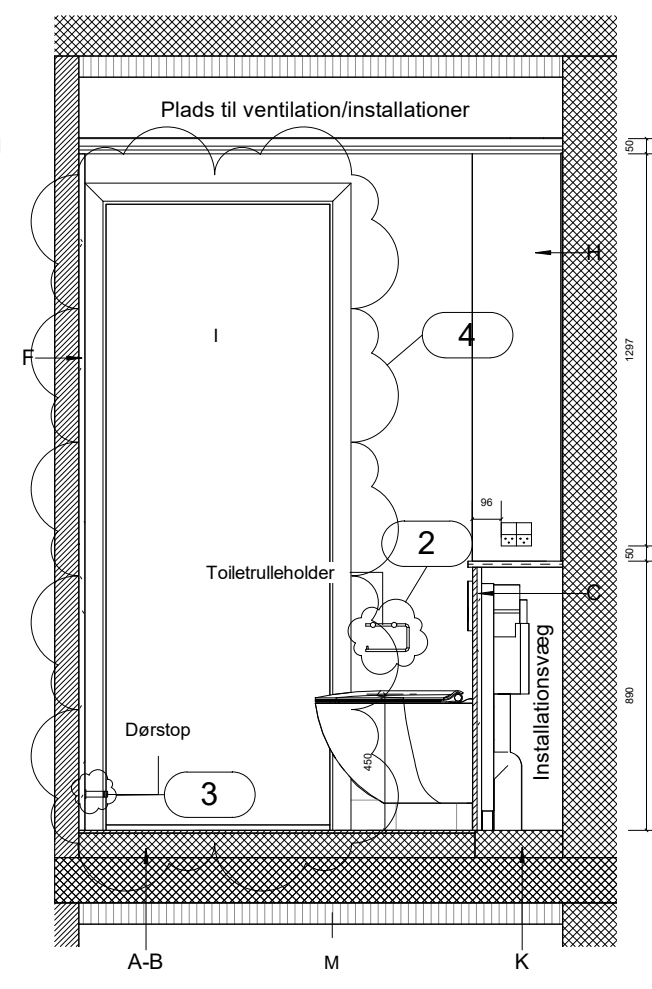
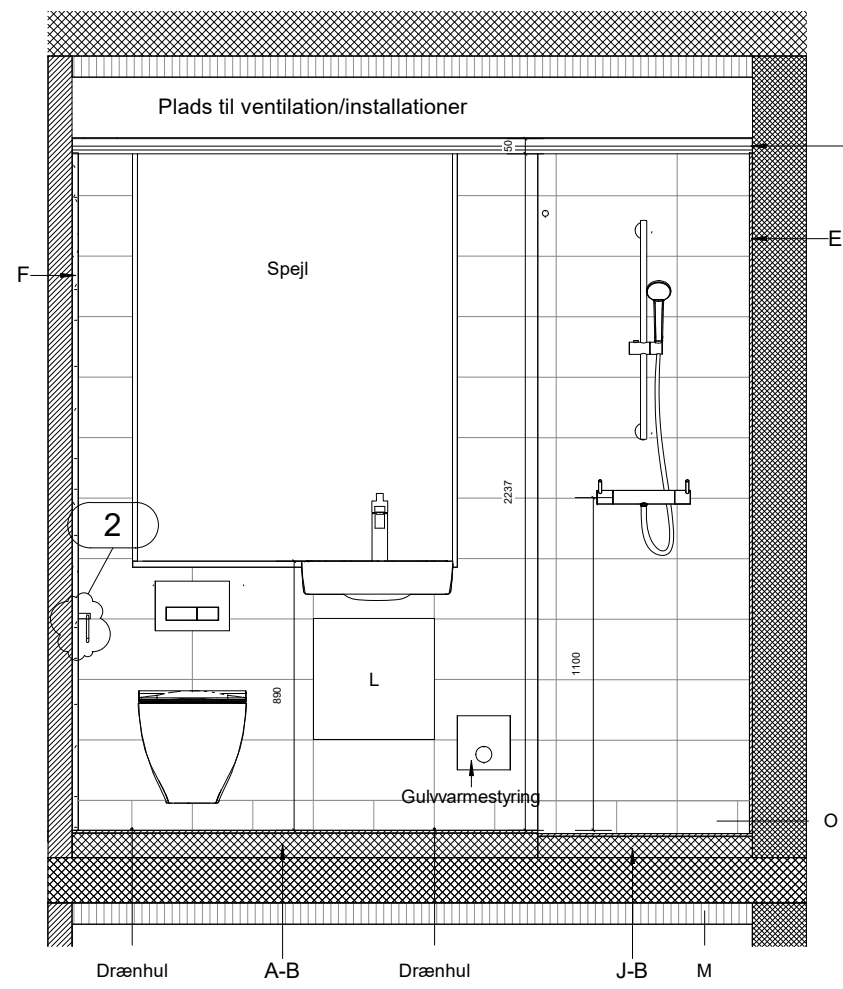
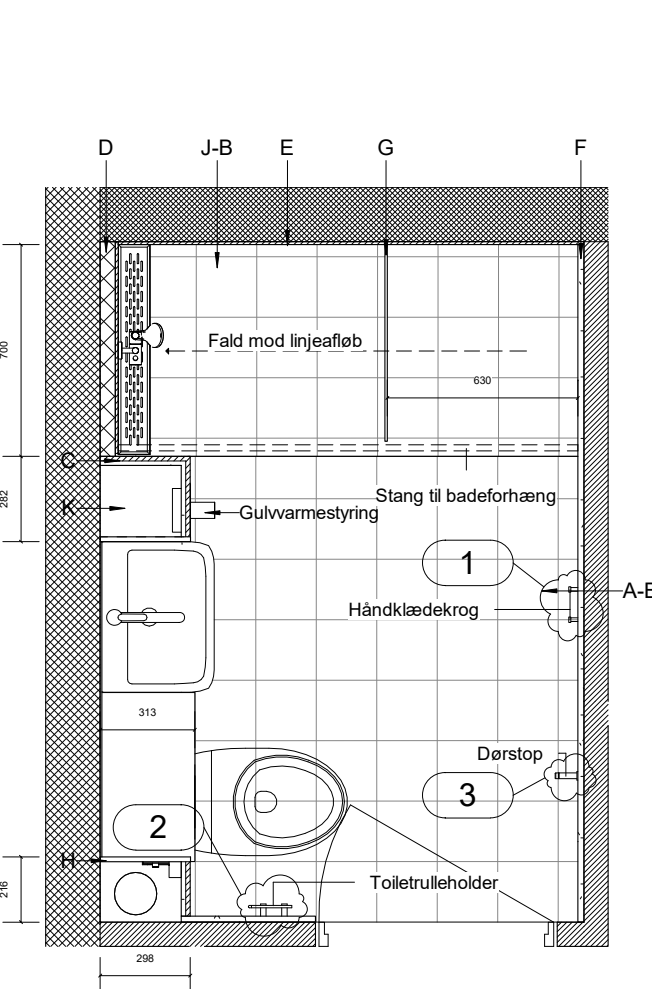
Sag: **Bellahøj AAB afd. 40**  
 Emne: **Badrum Type 4**  
 TEGN. AF: JAS    KONTROL: CSH    DATO: 18.12.2020    MÅL: 1:25

Myndighedsprojekt  
 TEGN. NR.: K01\_BX\_H4\_EX\_S1\_T38\_N05  
 Del af: K01\_BX\_HO\_EX\_S1\_N03

Bygherre: AAB    Adresse: Svend Aukens Plads nr.9 2300 København S    www.aab.dk    Tlf.: 33760100  
 Arkitekter: Mangor & Nagel    Adresse: A C Hansensvej 7 3600 Frederikssund    www.mangornagel.dk    Tlf.: 47313210  
 Ingeniør: Oluf Jørgensen A/S    Adresse: Knudsvej 44 C 4000 Roskilde    www.ojas.dk    Tlf.: 46770700

**Signaturforklaring**

- A Pudslag med trinlyddug og gulvvarme, ingen fald
- B Gulvfliser 200x200mm.
- C Installationsvæg med installationer, beklædt i vådrumsgips som Ultra board, vægfliser 200x400mm.
- D Gasbeton på eks. væg til installationer.
- E Vægfliser 200x400mm.
- F Skruefast / fugtstabile plader pålimet med klæber.
- G Flytbar glas afskærmning.
- H Demonerbare plader i kompakt laminat (Hvid). Der etableres to stk. stikkontakter med afbryder og jord
- I Ny massiv vådrumsdør med kantforsegling ink. gerigter som eks. øvrige døre, luft under dør min.10mm.
- J Gulvopretning med fald mod linjeafløb, mål fra overkant dørtrin til overkant linjeafløb skal være 30mm.
- K Gulvopretning uden flad og fliser.
- L Installationslem skal være med tætningsliste og vis muligt på limes fliser, ellers spartles og males den i hvid (ral 9010) Som ALUNOVA 400X400 MM fra RUG SEMIN.
- M 70 mm hård isolering
- N Nedhængt loft, 2 lag gips
- O Sockelflise 200X100 mm



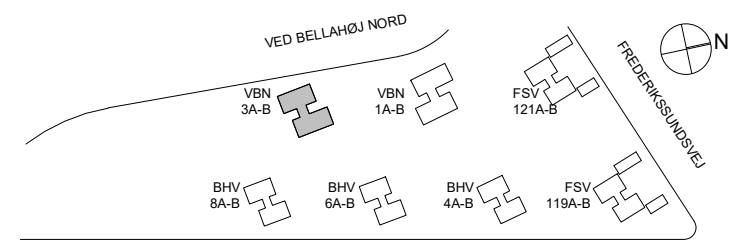
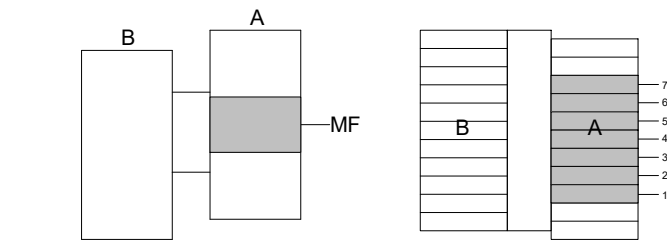
**Note.**

Håndklædekrog sættes i fuge så tæt på standard højde 1500 mm som muligt med cc 100mm

Toiletrulleholder sættes i fuge så tæt på standard højde 700 mm, og 200-250mm fra toilet.

Dørstop sættes i væg over sokkelflise 2/3 dørbredde fra hængslerne

Rev. nr.	Rev. dato	Beskrivelse
A	28.03.23	1. Håndklædekrog 2. Toiletrulleholde 3. Dørstop 4. tilpasset/indsat indfatninger



Sag:  
**Bellahøj AAB afd. 40**

Emne: **Badrum Type 5**

TEGN. AF: JAS      KONTROL: CSH      DATO: 18.12.2020      MÅL: 1:25

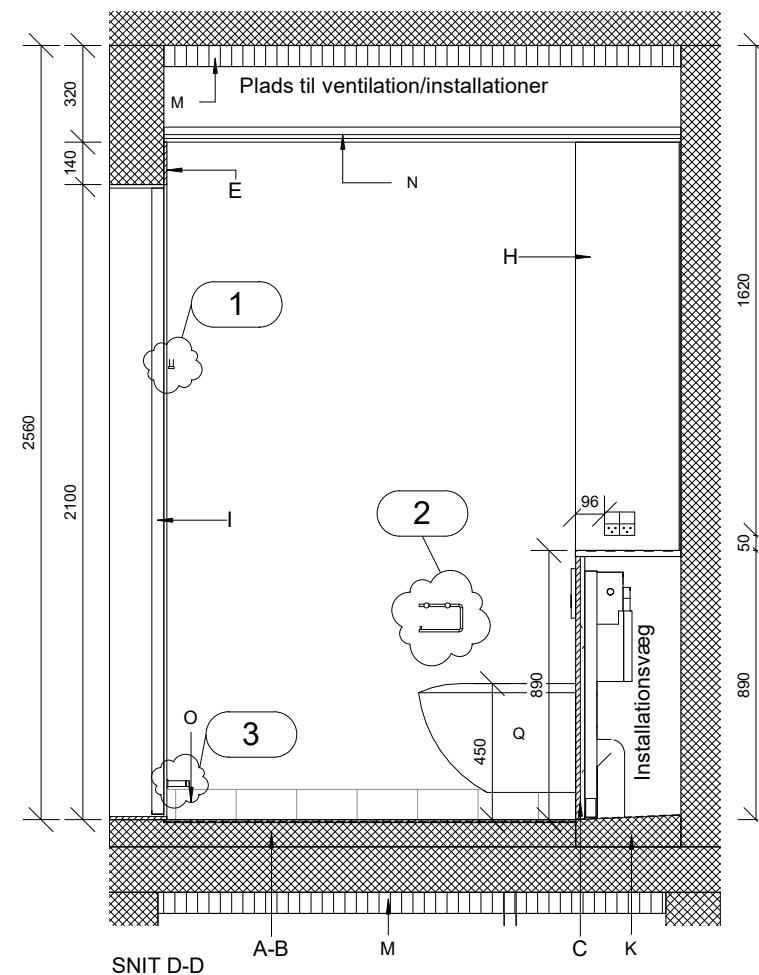
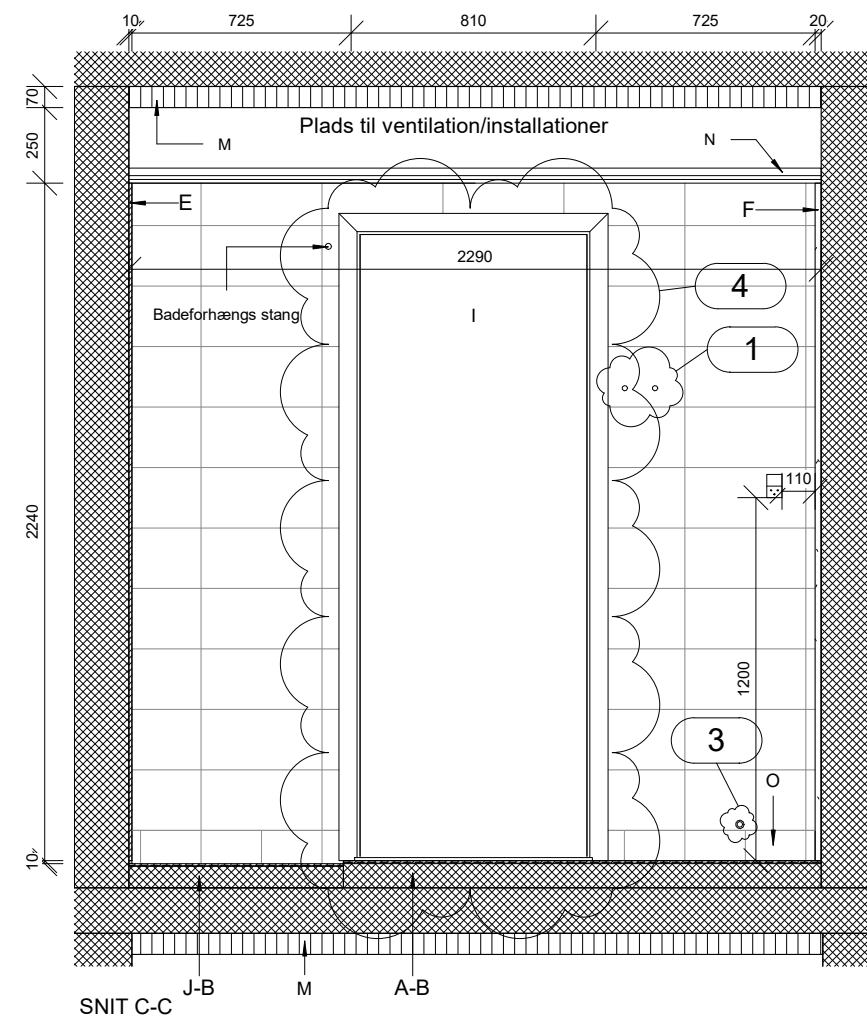
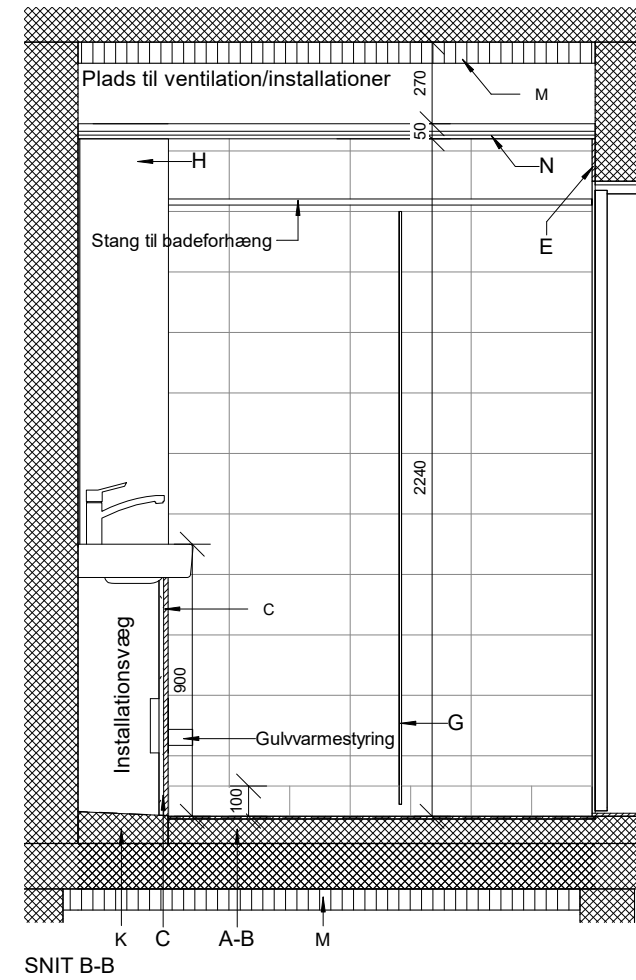
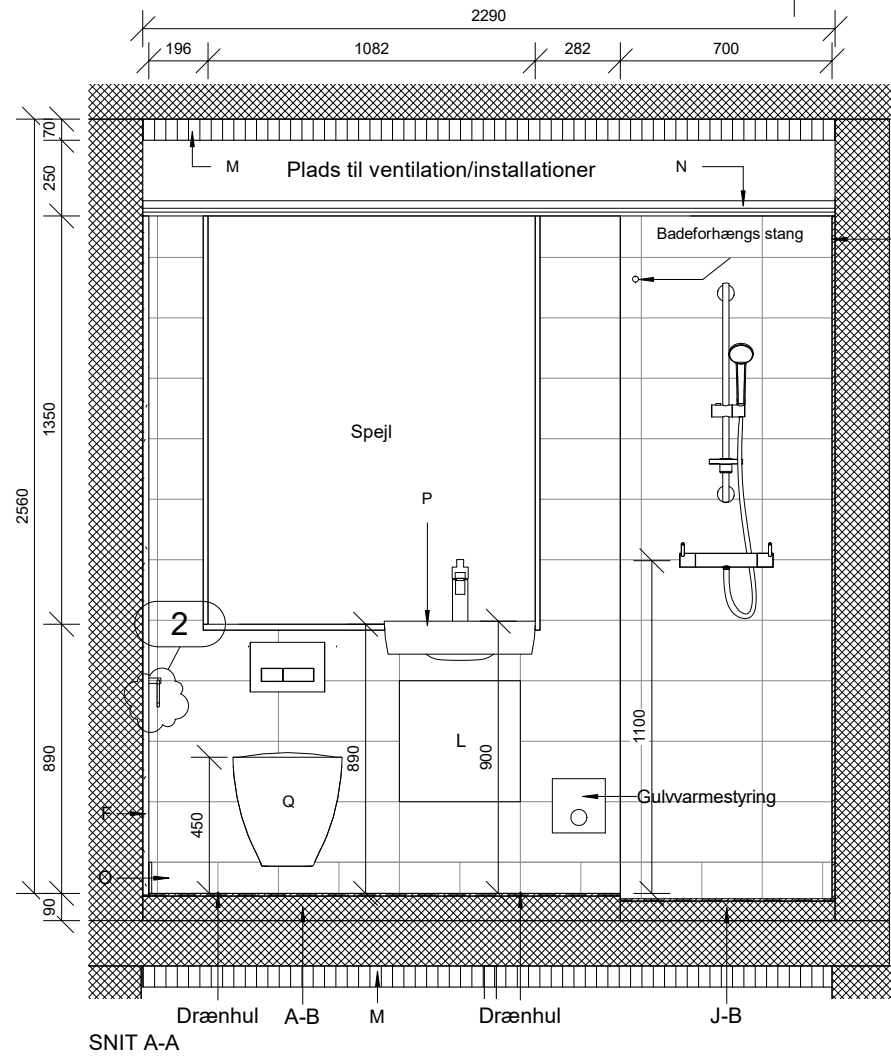
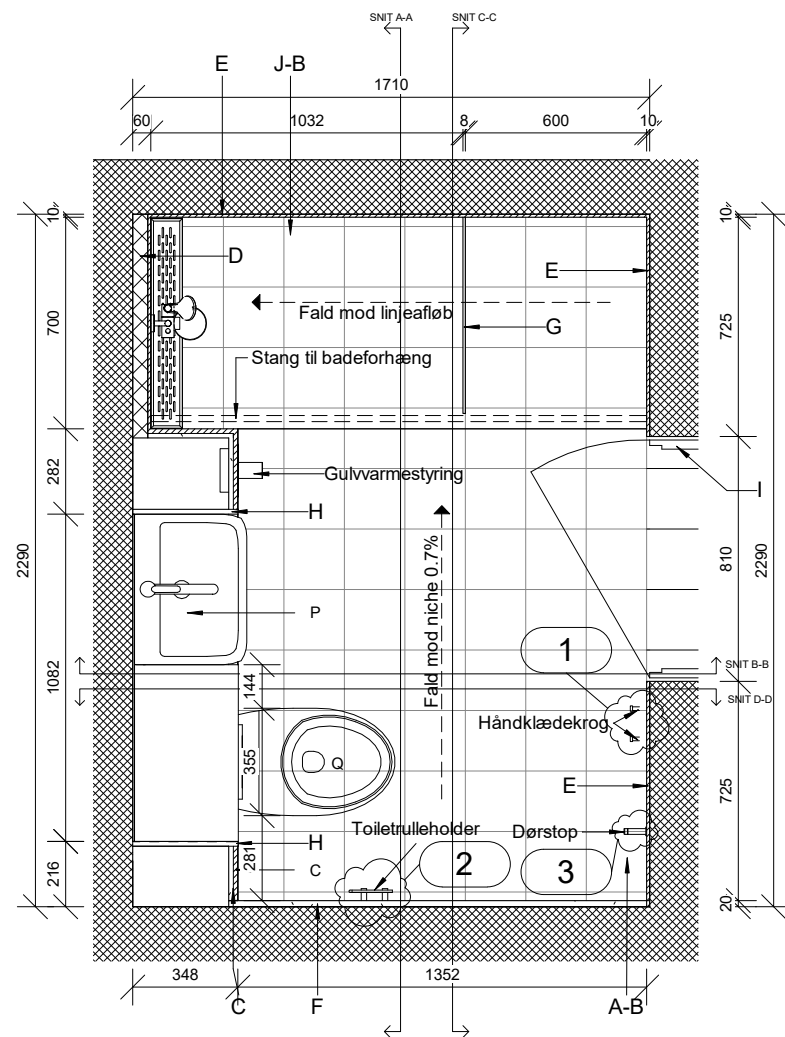
Bygherre: **AAB**      Adresse: **Svend Aukens Plads nr.9 2300 København S**      www.aab.dk      Tlf.: 33760100

Arkitekter: **Mangor & Nagel**      Adresse: **A C Hansensvej 7 3600 Frederikssund**      www.mangornagel.dk      Tlf.: 47313210

Ingeniør: **Oluf Jørgensen A/S**      Adresse: **Knudsvej 44 C 4000 Roskilde**      www.ojas.dk      Tlf.: 46770700

**Signaturforklaring**

- A Pudslag med trinlyddug og gulvvarme.
- B Gulvfliser 200x200mm.
- C Installationsvæg med installationer, beklædt i vådrumsgips som Ultra board, vægfliser 200x400mm.
- D Gasbeton på eks. væg til installationer.
- E Vægfliser 200x400mm.
- F Skruefast / fugtstabile plader pålimet med klæber.
- G Flytbar glas afskærmning.
- H Demonerbare plader i kompakt laminat (Hvid). Der etableres to stk. stikkontakter med afbryder og jord
- I Ny massiv vådrumsdør med kantforsegling ink. gerigter som eks. øvrige døre, luft under dør min.10mm.
- J Gulvopretning med fald mod linjeafløb, mål fra overkant dørtrin til overkant linjeafløb skal være 30mm.
- K Gulvopretning med flad og uden fliser.
- L Installationslem 400X400mm
- M 70 mm hård isolering
- N Nedhængt loft, 2 lag gips
- O Tildannet gulvflise 200X200 mm
- P Vask 380x500
- Q Toilet 520x355mm



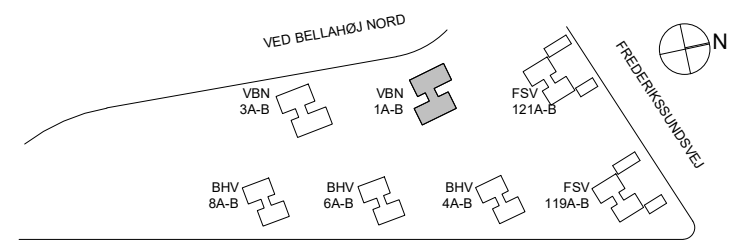
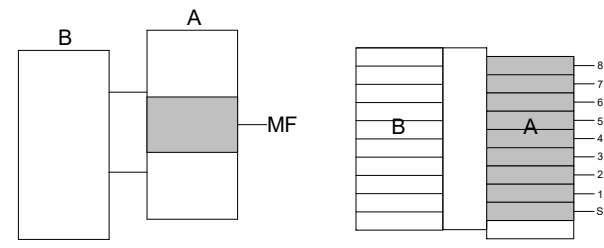
**Note.**

Håndklædekrog sættes i fuge så tæt på standard højde 1500 mm som muligt med cc 100mm

Toiletrulleholder sættes i fuge så tæt på standard højde 700 mm, og 200-250mm fra toilet.

Dørstop sættes i væg over sokkelflise 2/3 dørbredde fra hængslerne

Rev. nr.	Rev. dato	Beskrivelse
A	28.03.23	1. Håndklædekrog 2. Toiletrulleholder 3. Dørstop 4. Tilrettet/indsat Indfatning



Sag: **AAB Afd. 40, Bellahøj**

Emne: **Badrum Type 6**

TEGN. AF: JAS KONTROL: CSH DATO: 18.12.2020 MÅL: 1:25

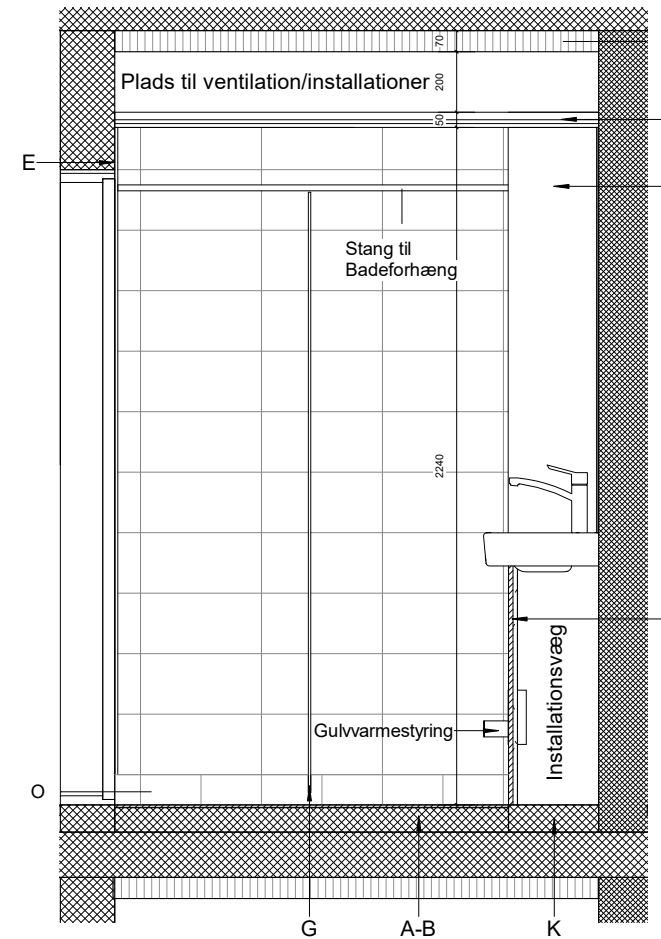
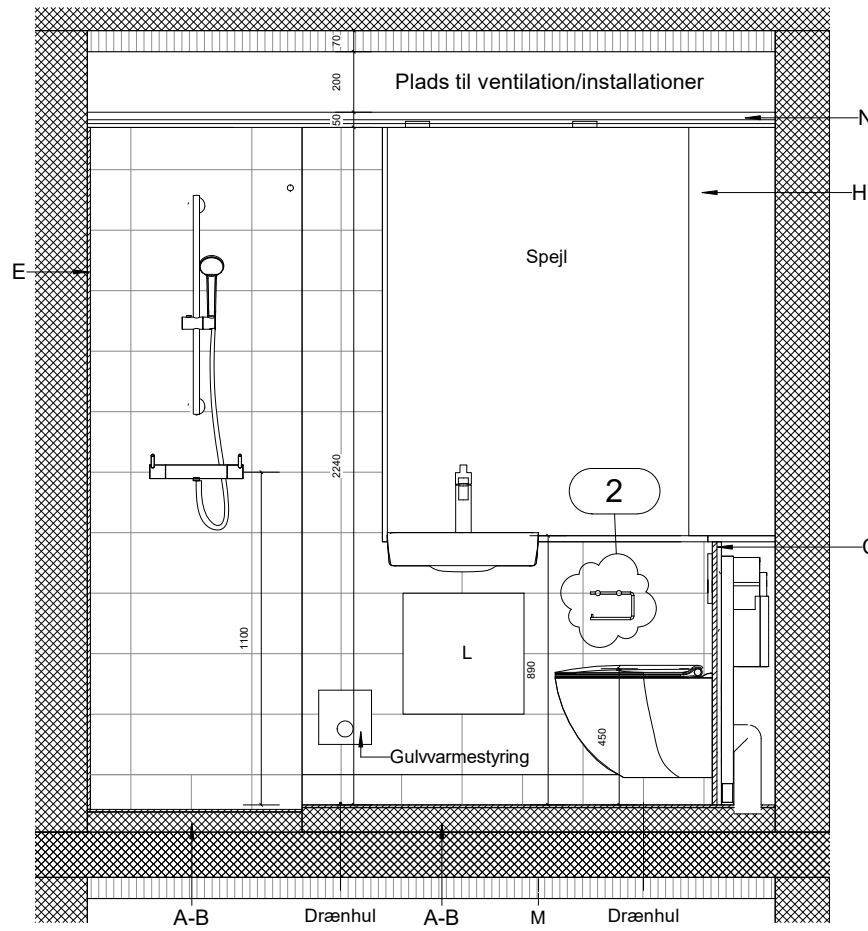
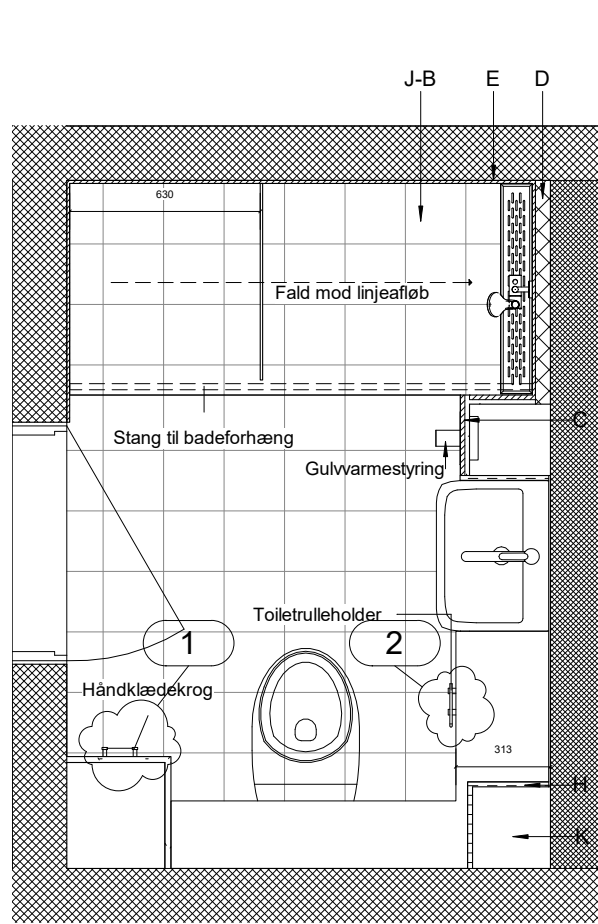
Hovedprojekt

TEGN. NR.: K01\_BX\_H4\_EX\_S1\_T38\_N07

Del af: K01\_BX\_H0\_EX\_S1-2-3\_N06

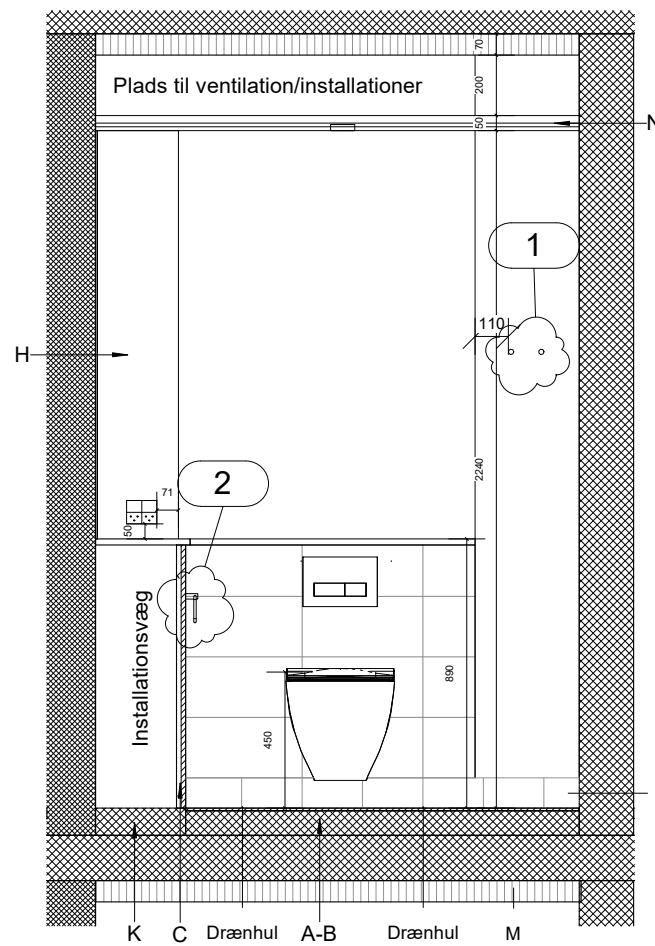
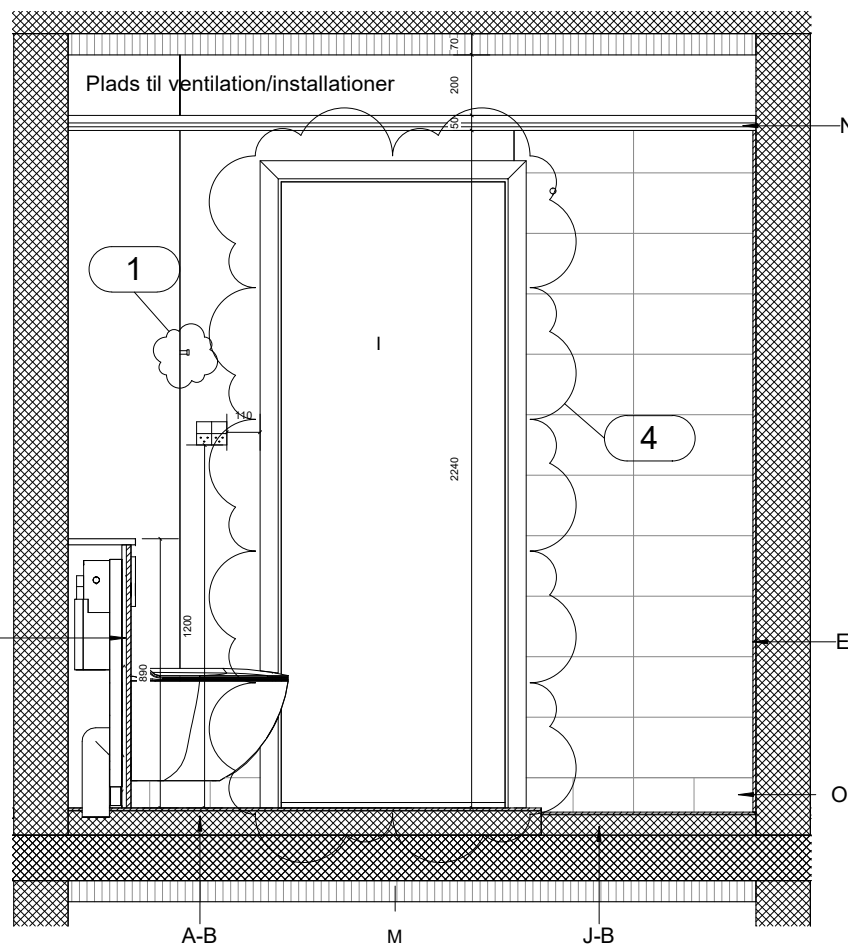
Bygherre: AAB	Adresse: Svend Aukens Plads nr.9 2300 København S	www.aab.dk	Tlf.: 33760100
Arkitekter: Mangor & Nagel	Adresse: A C Hansensvej 7 3600 Frederikssund	www.mangornagel.dk	Tlf.: 47313210
Ingeniør: Oluf Jørgensen A/S	Adresse: Knudsvej 44 C 4000 Roskilde	www.ojas.dk	Tlf.: 46770700





**Signaturforklaring**

- A Pudslag med trinlyddug og gulvvarme, ingen fald
- B Gulvfliser 200x200mm.
- C Installationsvæg med installationer, beklædt i vådrumsgips som Ultra board, vægfliser 200x400mm.
- D Gasbeton på eks. væg til installationer.
- E Vægfliser 200x400mm.
- F Skruefast / fugtstabile plader pålimet med klæber.
- G Flytbar glas afskærmning.
- H Demonterbare plader i kompakt laminat (Hvid). Der etableres to stk. stikkontakter med afbryder og jord
- I Ny massiv vådrumsdør med kantforsegling ink. gerigter som eks. øvrige døre, luft under dør min.10mm.
- J Gulvopretning med fald mod linjeafløb, mål fra overkant dørtrin til overkant linjeafløb skal være 30mm.
- K Gulvopretning uden flad og fliser.
- L Installationslem skal være med tætningsliste og vis muligt på limes fliser, ellers spartles og males den i hvid (ral 9010) Som ALUNOVA 400X400 MM fra RUG SEMIN.
- M 70 mm hård isolering
- N Nedhængt loft, 2 lag gips
- O Sockelflise 200X100 mm



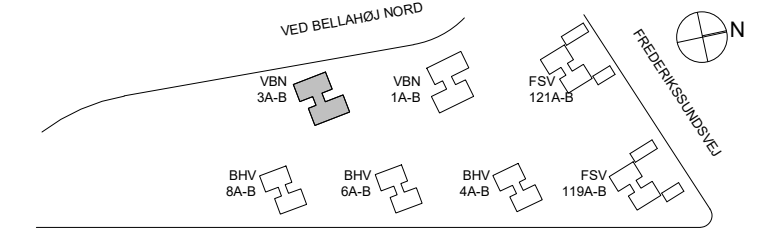
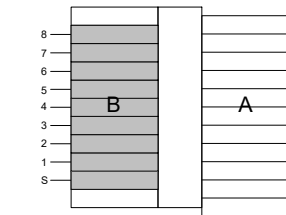
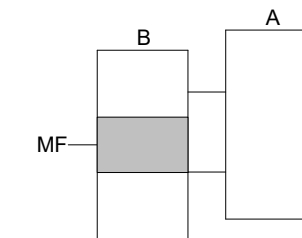
**Note.**

Håndklædekrog sættes i fuge så tæt på standard højde 1500 mm som muligt med cc 100mm

Toiletrulleholder sættes i fuge så tæt på standard højde 700 mm, og 200-250mm fra toilet.

Dørstop skal afklares

Rev. nr.	Rev. dato	Beskrivelse
A	28.03.23	1. Håndklædekrog 2. Toiletrulleholde 3. Dørstop 4. tilpasset/indsat indfatninger



Sag: **Bellahøj AAB afd. 40**

Emne: **Badrum Type 7**

TEGN. AF: JAS KONTROL: CSH DATO: 18.12.2020 MÅL: 1:25

Bygherre: AAB	Adresse: Svend Aukens Plads nr.9 2300 København S	www.aab.dk	Tlf.: 33760100
Arkitekter: Mangor & Nagel	Adresse: A C Hansensvej 7 3600 Frederikssund	www.mangornagel.dk	Tlf.: 47313210
Ingeniør: Oluf Jørgensen A/S	Adresse: Knudsvej 44 C 4000 Roskilde	www.ojas.dk	Tlf.: 46770700

Myndighedsprojekt

TEGN. NR.: K01\_BX\_H4\_EX\_S1\_T38\_N08

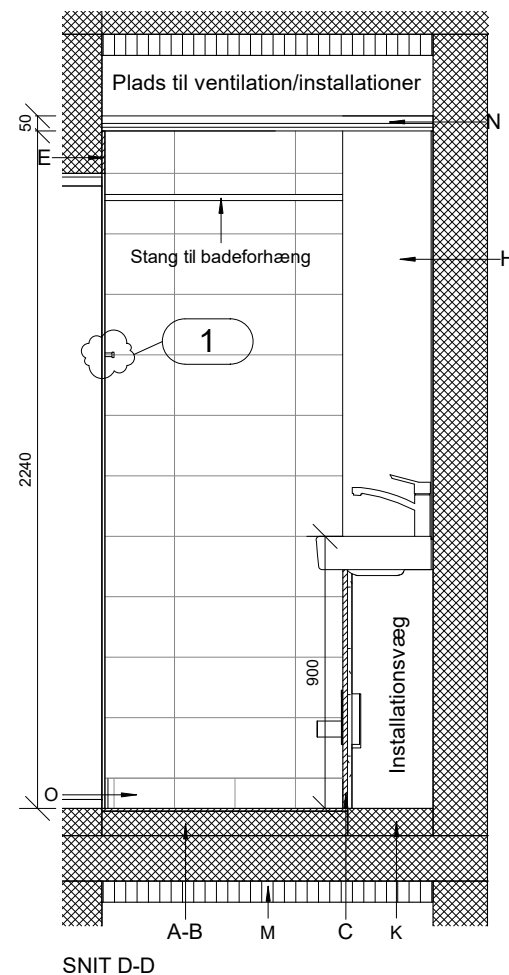
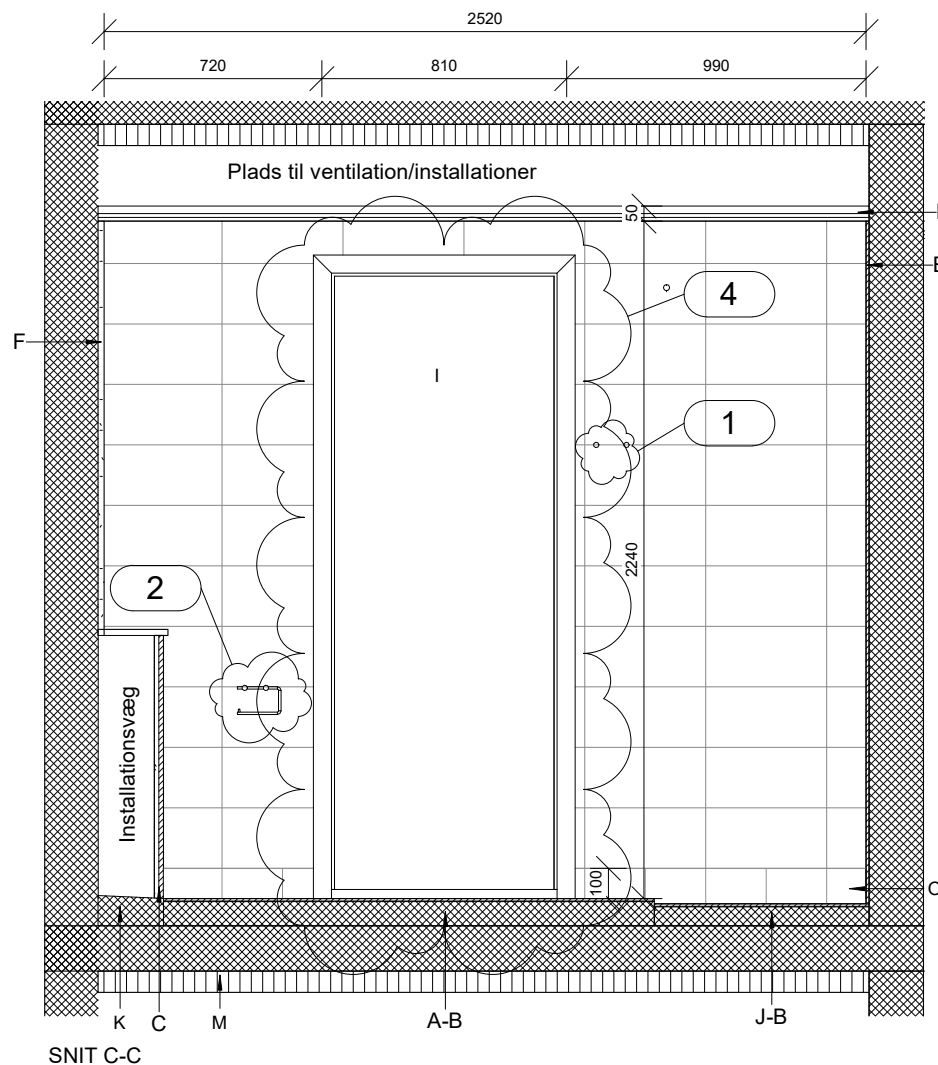
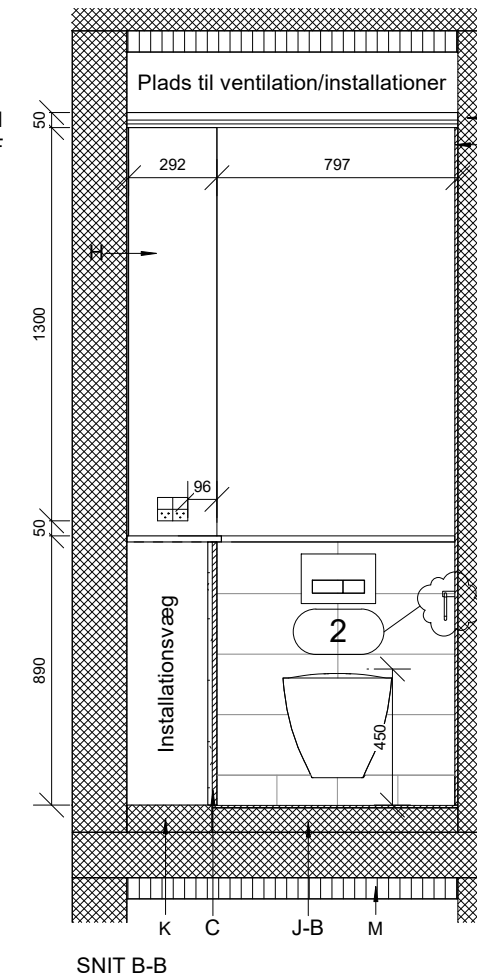
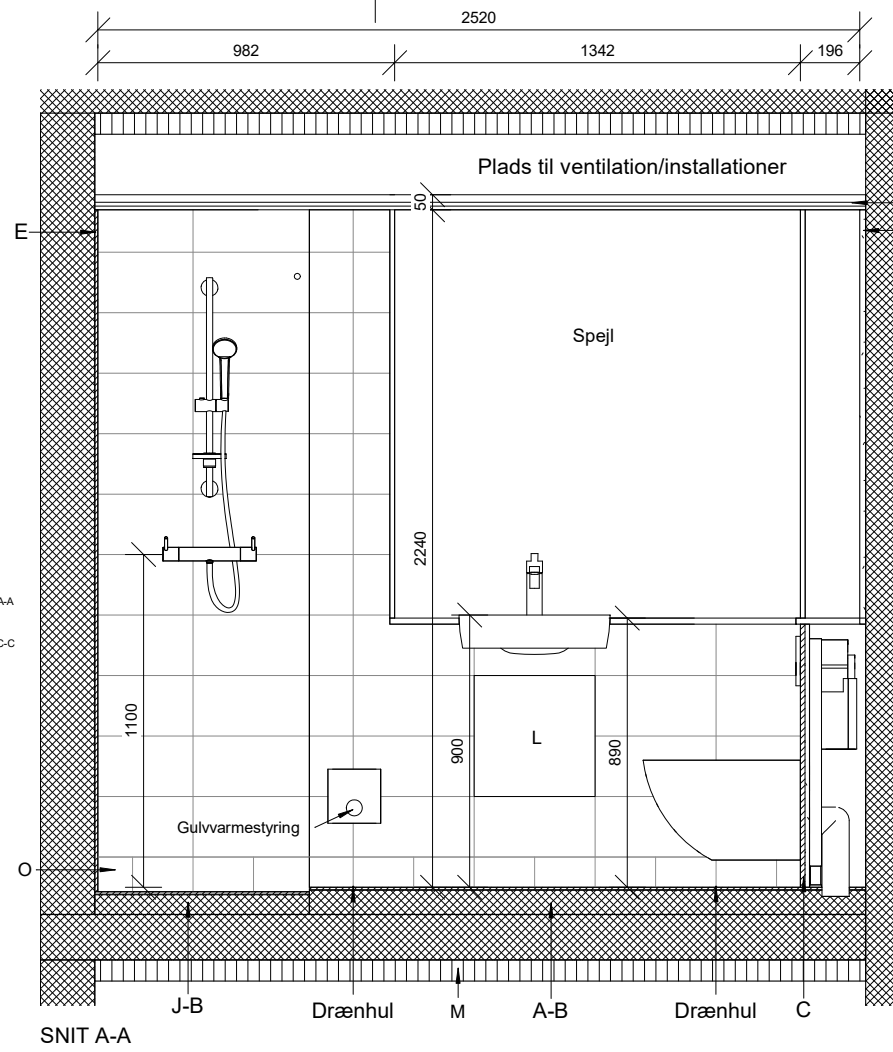
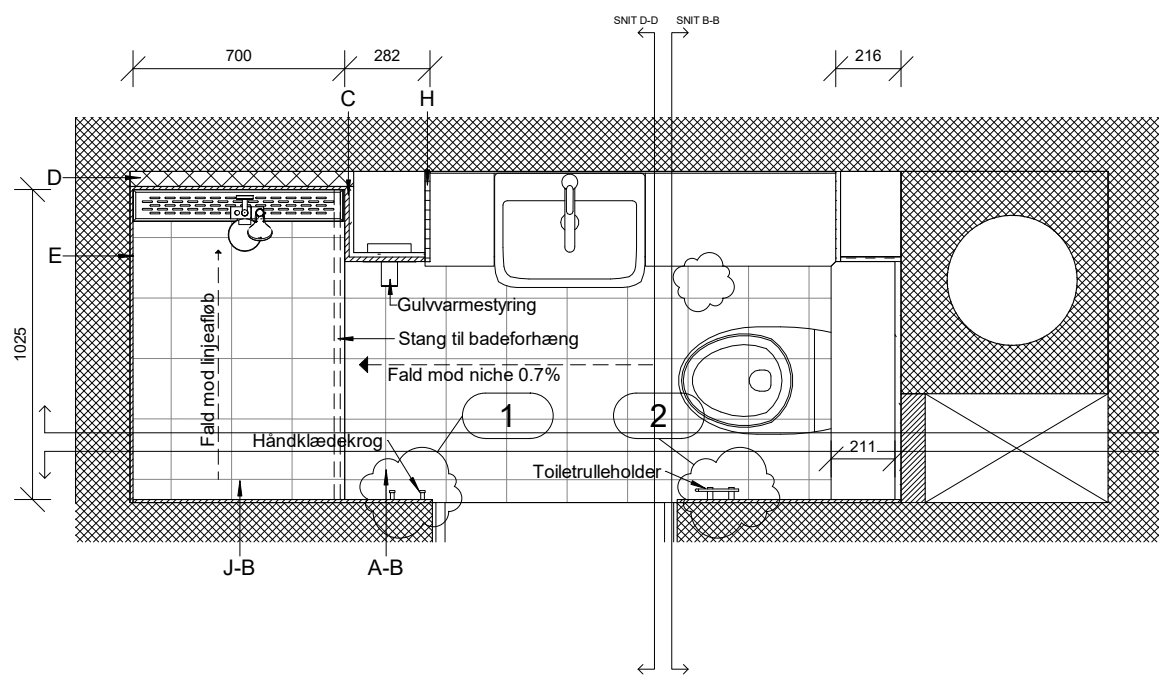
Del af: K01\_BX\_HO\_EX\_S1\_N03





**Signaturforklaring**

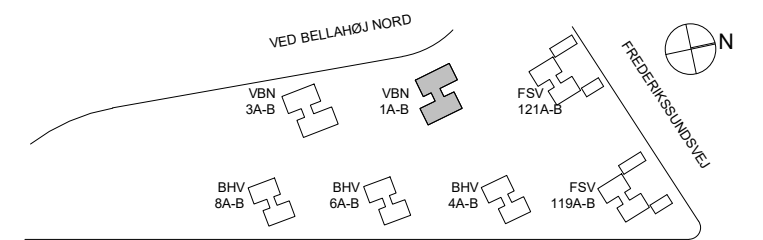
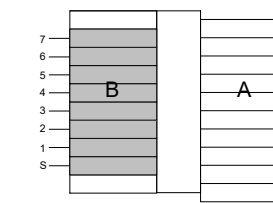
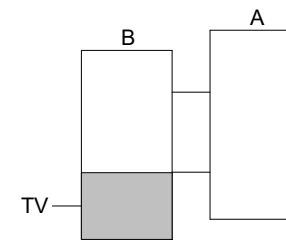
- A Pudslag med trinlyddug og gulvvarme.
- B Gulvfliser 200x200mm.
- C Installationsvæg med installationer, beklædt i vådrumsgips som Ultra board, vægfliser 200x400mm.
- D Gasbeton på eks. væg til installationer.
- E Vægfliser 200x400mm.
- F Skruefast / fugtstabile plader pålimet med klæber.
- G Flytbar glas afskærmning.
- H Demonerbare plader i kompakt laminat (Hvid). Der etableres to stk. stikkontakter med afbryder og jord
- I Ny massiv vådrumsdør med kantforsegling ink. gerigter som eks. øvrige døre, luft under dør min.10mm.
- J Gulvopretning med fald mod linjeafløb, mål fra overkant dørtrin til overkant linjeafløb skal være 30mm.
- K Gulvopretning med flad og uden fliser.
- L Installationslem 400X400mm
- M 70 mm hård isolering
- N Nedhængt loft, 2 lag gips
- O Tildannet gulvflise 200X200 mm
- P Vask 380x500
- Q Toilet 520x355mm



**Note.**

Håndklædekrog sættes i fuge så tæt på standard højde 1500 mm som muligt med cc 100mm  
 Toiletrulleholder sættes i fuge så tæt på standard højde 700 mm, og 200-250mm fra toilet.

Rev. nr.	Rev. dato	Beskrivelse
A	28.03.23	1. Håndklædekrog 2. Toiletrulleholder 3. Dørstop 4. Tilrettet/indsat Indfatning



Sag: **AAB Afd. 40, Bellahøj**

Emne: **Badrum Type 10**

TEGN. AF: JAS KONTROL: CSH DATO: 18.12.2020 MÅL: 1:25

Hovedprojekt

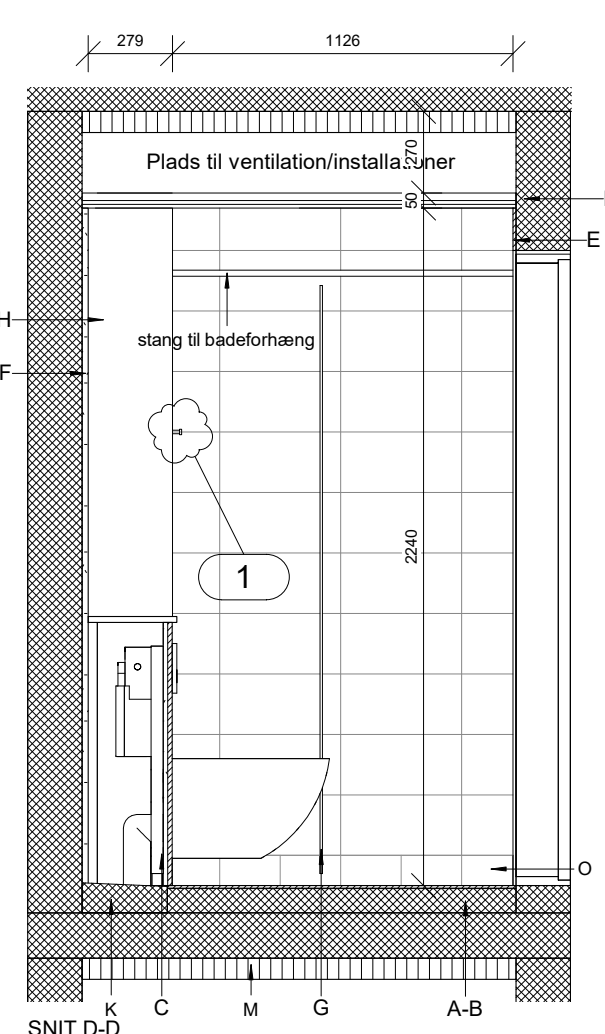
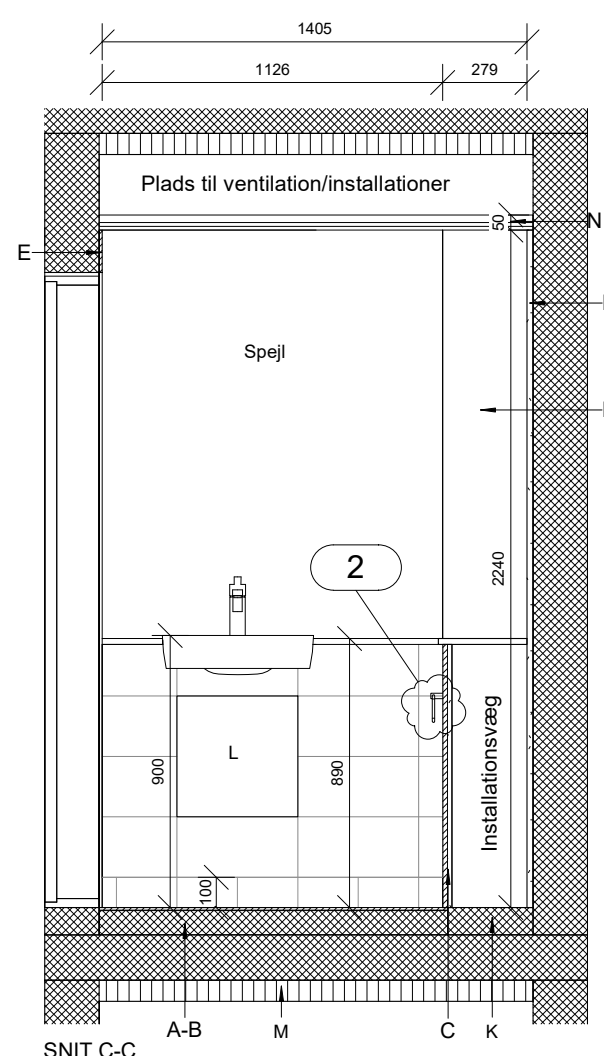
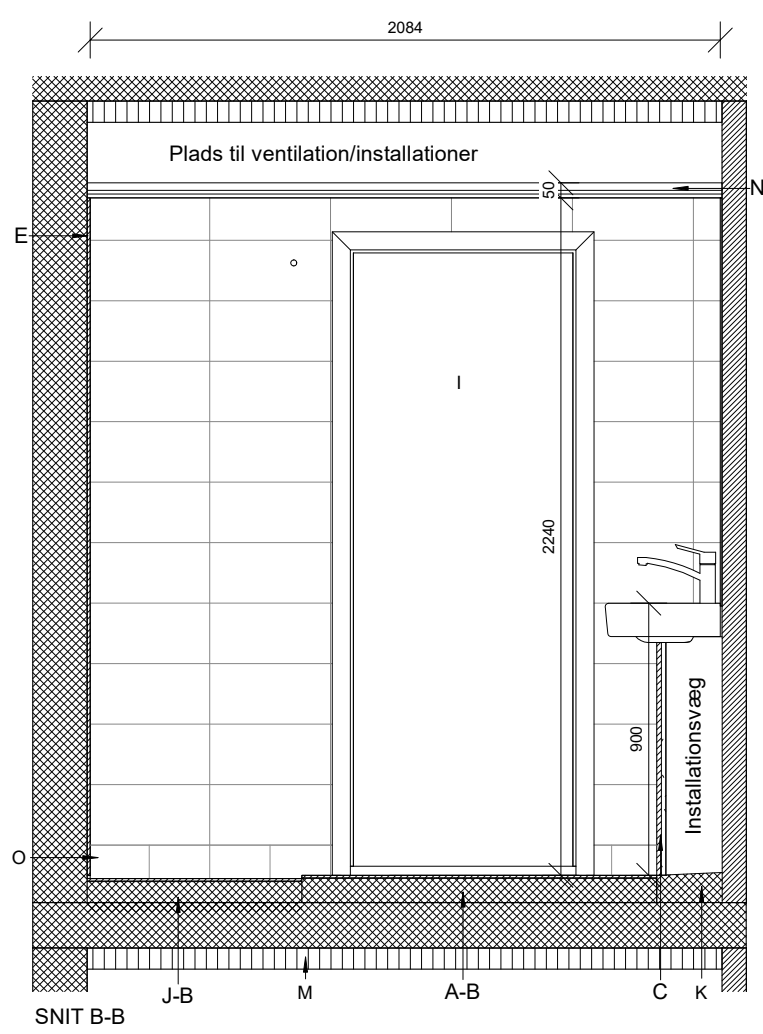
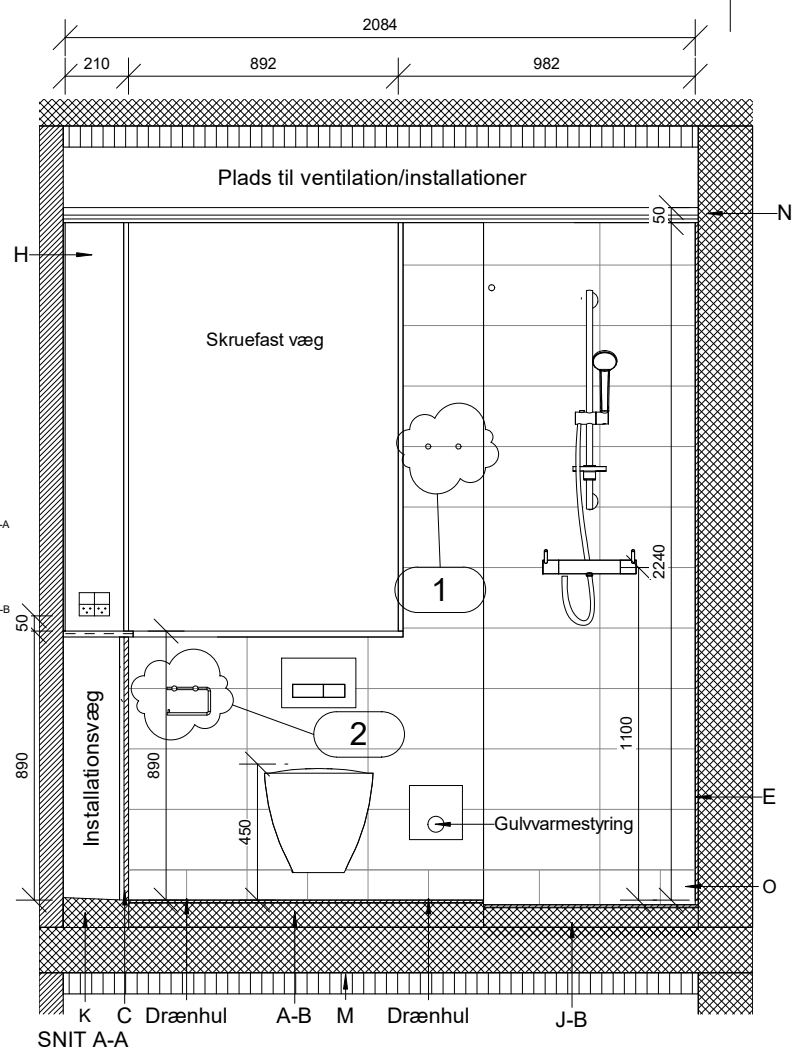
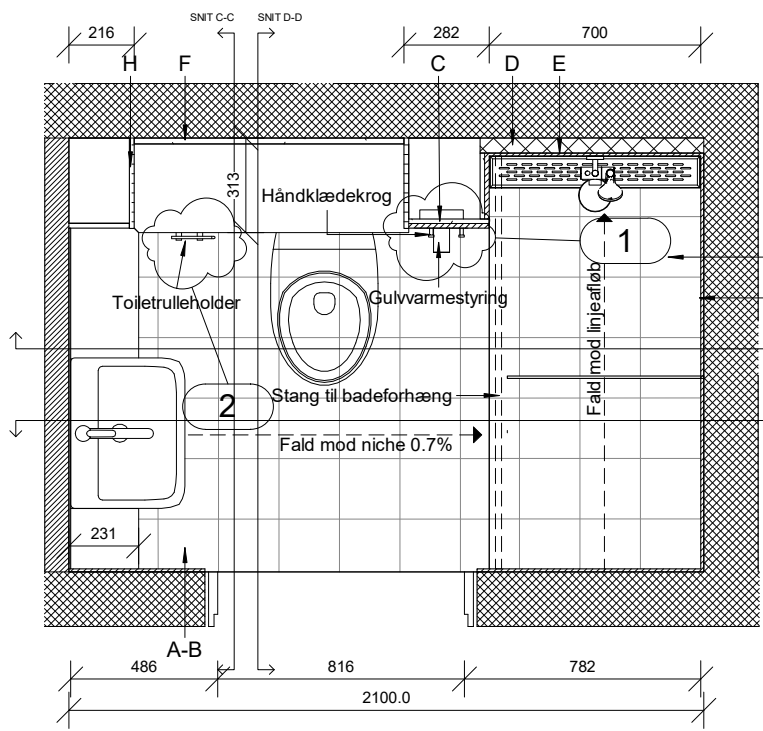
TEGN. NR.: K01\_BX\_H4\_EX\_S1\_T38\_N11

Del af: K01\_BX\_H0\_EX\_S1-2-3\_N06

Bygherre: AAB	Adresse: Svend Aukens Plads nr.9 2300 København S	www.aab.dk	Tlf.: 33760100
Arkitekter: Mangor & Nagel	Adresse: A C Hansensvej 7 3600 Frederikssund	www.mangornagel.dk	Tlf.: 47313210
Ingeniør: Oluf Jørgensen A/S	Adresse: Knudsvej 44 C 4000 Roskilde	www.ojas.dk	Tlf.: 46770700

**Signaturforklaring**

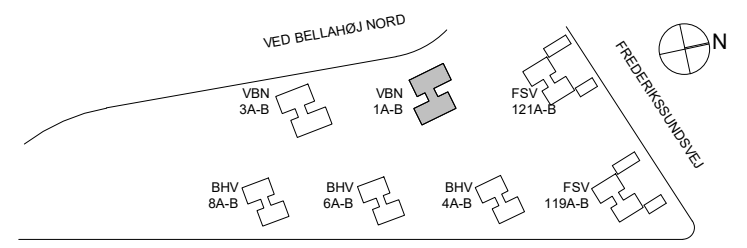
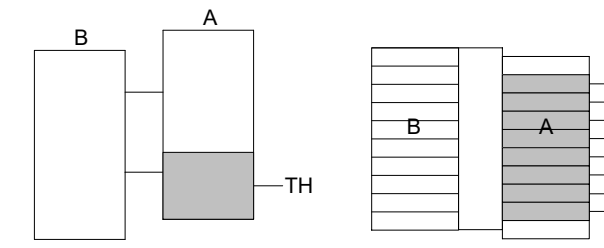
- A Pudslag med trinlyddug og gulvvarme.
- B Gulvfliser 200x200mm.
- C Installationsvæg med installationer, beklædt i vådrumsgips som Ultra board, vægfliser 200x400mm.
- D Gasbeton på eks. væg til installationer.
- E Vægfliser 200x400mm.
- F Skruefast / fugtstabile plader pålimet med klæber.
- G Flytbar glas afskærmning.
- H Demonerbare plader i kompakt laminat (Hvid). Der etableres to stk. stikkontakter med afbryder og jord
- I Ny massiv vådrumsdør med kantforsegling ink. gerigter som eks. øvrige døre, luft under dør min.10mm.
- J Gulvopretning med fald mod linjeafløb, mål fra overkant dørtrin til overkant linjeafløb skal være 30mm.
- K Gulvopretning med flad og uden fliser.
- L Installationslem 400X400mm
- M 70 mm hård isolering
- N Nedhængt loft, 2 lag gips
- O Tildannet gulvflise 200X200 mm
- P Vask 380x500
- Q Toilet 520x355mm



**Note.**

Håndklædekrog sættes i fuge så tæt på standard højde 1500 mm som muligt med cc 100mm  
 Toiletrulleholder sættes i fuge så tæt på standard højde 700 mm, og 200-250mm fra toilet.

Rev. nr.	Rev. dato	Beskrivelse
A	28.03.23	1. Håndklædekrog 2. Toiletrulleholder 3. Dørstop 4. Tilrettet/indsat Indfatning



Sag: **AAB Afd. 40, Bellahøj**  
 Emne: **Badrum Type 11 A**

TEGN. AF: JAS    KONTROL: CSH    DATO: 18.12.2020    MÅL: 1:25

Bygherre: **AAB**    Adresse: **Svend Aukens Plads nr.9 2300 København S**    www.aab.dk    Tlf.: 33760100

Arkitekter: **Mangor & Nagel**    Adresse: **A C Hansensvej 7 3600 Frederikssund**    www.mangornagel.dk    Tlf.: 47313210

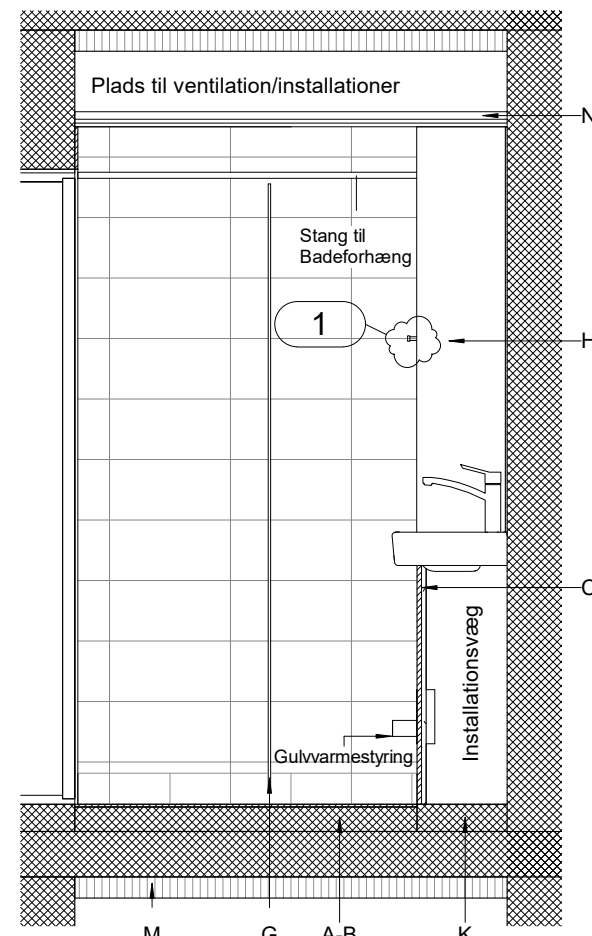
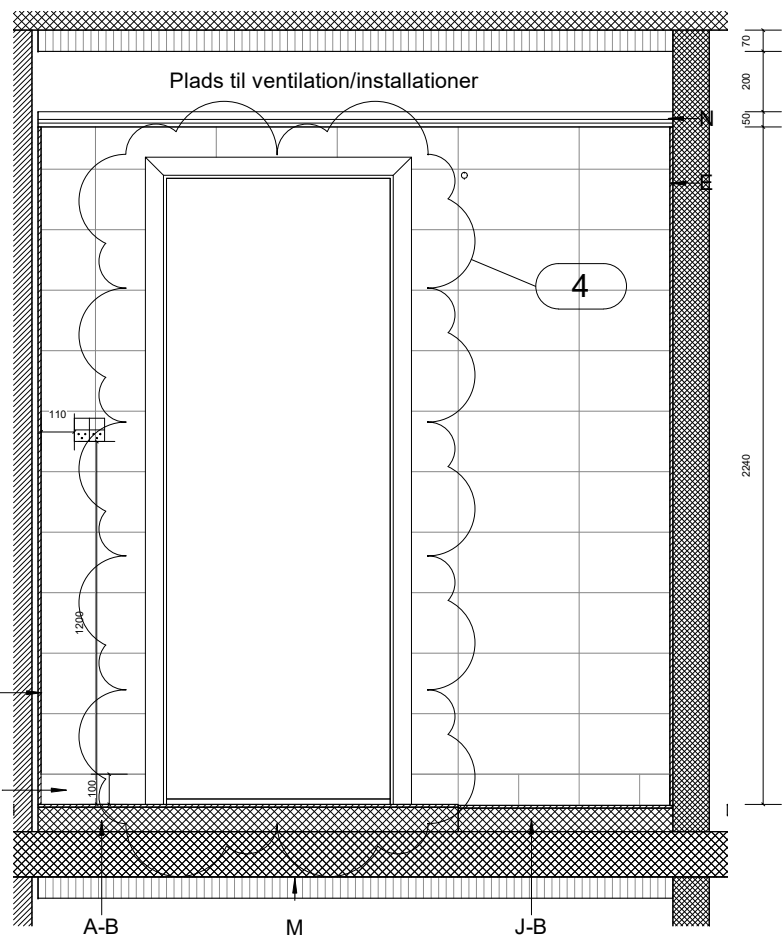
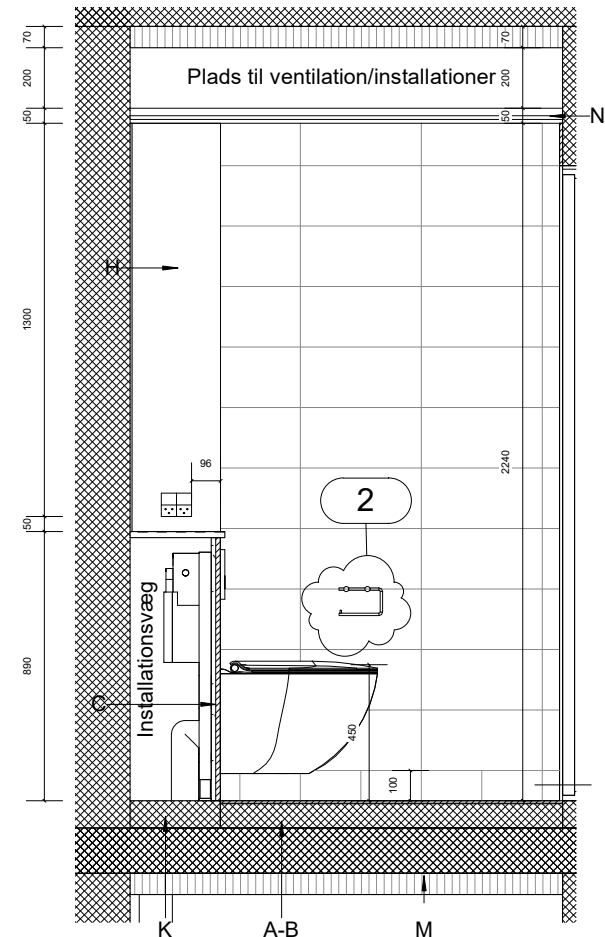
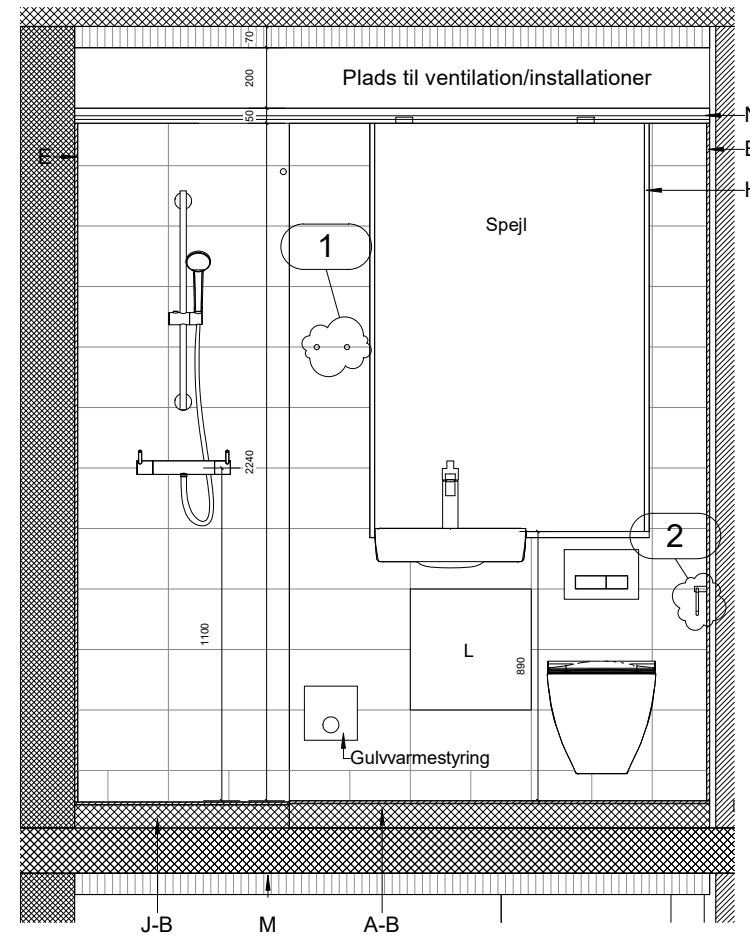
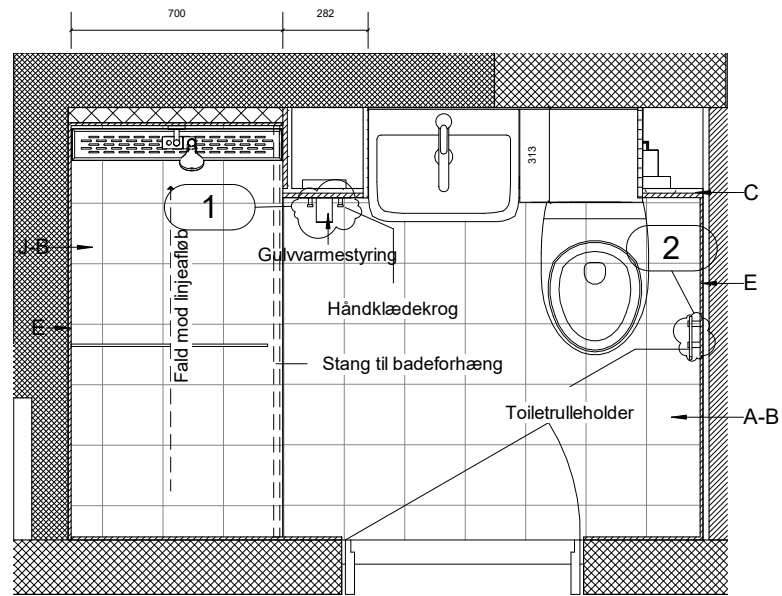
Ingeniør: **Oluf Jørgensen A/S**    Adresse: **Knudsvej 44 C 4000 Roskilde**    www.ojas.dk    Tlf.: 46770700

Hovedprojekt  
 TEGN. NR.: K01\_BX\_H4\_EX\_S1\_T38\_N12  
 Del af: K01\_BX\_H0\_EX\_S1-2-3\_N06



**Signaturforklaring**

- A Pudslag med trinlyddug og gulvvarme, ingen fald
- B Gulvfliser 200x200mm.
- C Installationsvæg med installationer, beklædt i vådrumsgips som Ultra board, vægfliser 200x400mm.
- D Gasbeton på eks. væg til installationer.
- E Vægfliser 200x400mm.
- F Skruefast / fugtstabile plader pålimet med klæber.
- G Flytbar glas afskærmning.
- H Demonerbare plader i kompakt laminat (Hvid). Der etableres to stk. stikkontakter med afbryder og jord
- I Ny massiv vådrumsdør med kantforsgling ink. gerigter som eks. øvrige døre, luft under dør min.10mm.
- J Gulvopretning med fald mod linjeafløb, mål fra overkant dørtrin til overkant linjeafløb skal være 30mm.
- K Gulvopretning uden flad og fliser.
- L Installationslem skal være med tætningsliste og vis muligt på limes fliser, ellers spartles og males den i hvid (ral 9010) Som ALUNOVA 400X400 MM fra RUG SEMIN.
- M 70 mm hård isolering
- N Nedhængt loft, 2 lag gips
- O Sockelflise 200X100 mm



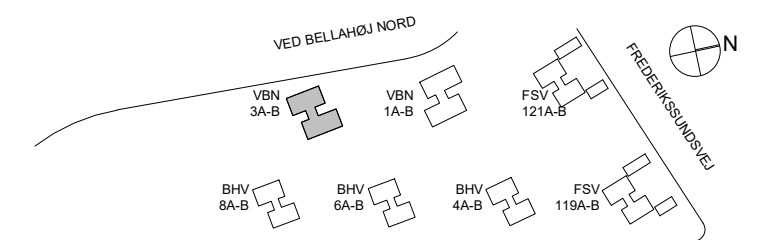
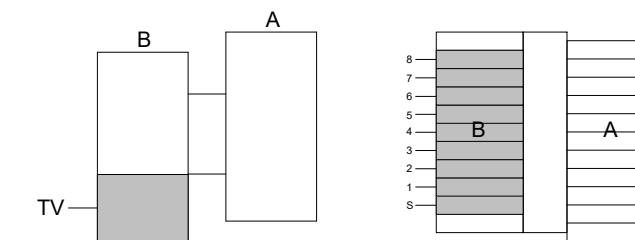
**Note.**

Håndklædekrog sættes i fuge så tæt på standard højde 1500 mm som muligt med cc 100mm

Toiletrulleholder sættes i fuge så tæt på standard højde 700 mm, og 200-250mm fra toilet.

Dørstop mangler afklaring

Rev. nr.	Rev. dato	Beskrivelse
A	28.03.23	1. Håndklædekrog 2. Toiletrulleholde 3. Dørstop 4. tilpasset/indsat indfatninger



Sag: **Bellahøj AAB afd. 40**

Emne: **Badrum Type 11 B**

TEGN. AF: JAS KONTROL: CSH DATO: 18.12.2020 MÅL: 1:25

Bygherre: AAB	Adresse: Svend Aukens Plads nr.9 2300 København S	www.aab.dk	Tlf.: 33760100
Arkitekter: Mangor & Nagel	Adresse: A C Hansensvej 7 3600 Frederikssund	www.mangornagel.dk	Tlf.: 47313210
Ingeniør: Oluf Jørgensen A/S	Adresse: Knudsvej 44 C 4000 Roskilde	www.ojas.dk	Tlf.: 46770700

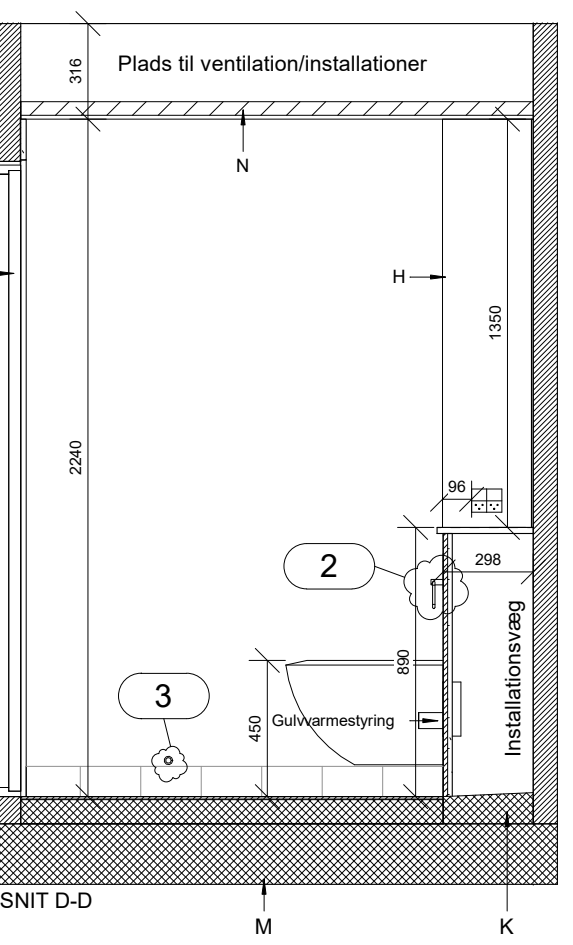
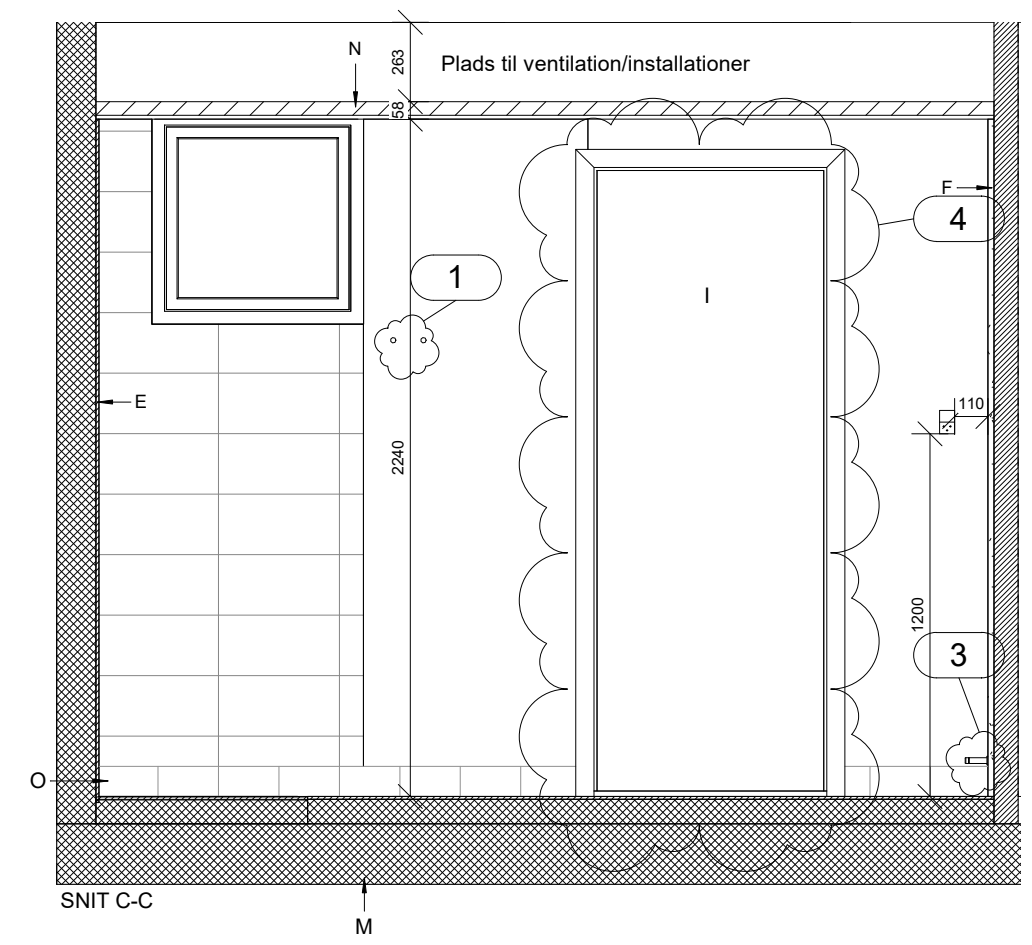
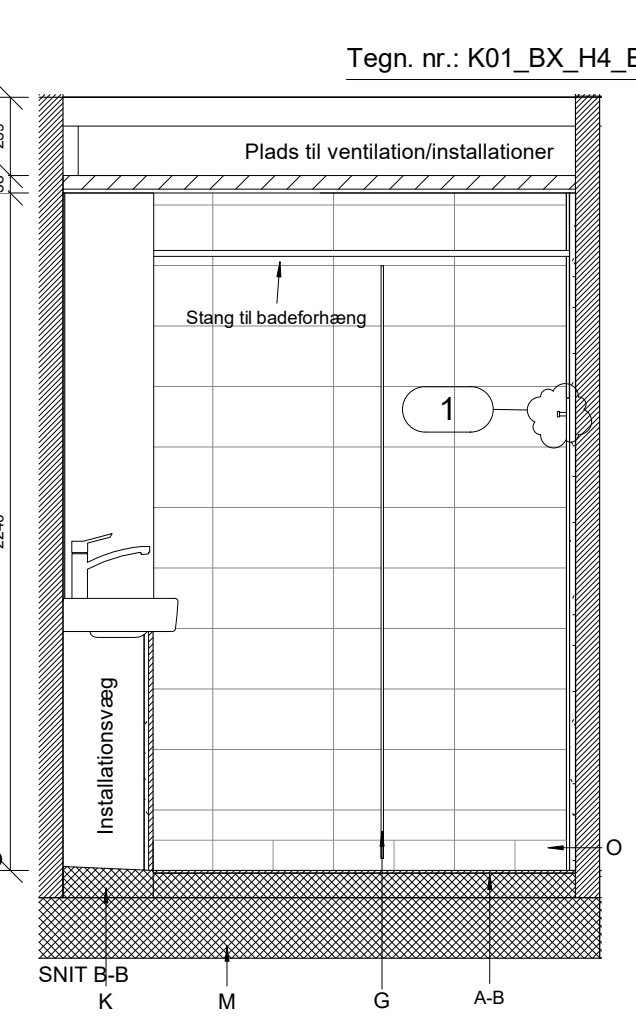
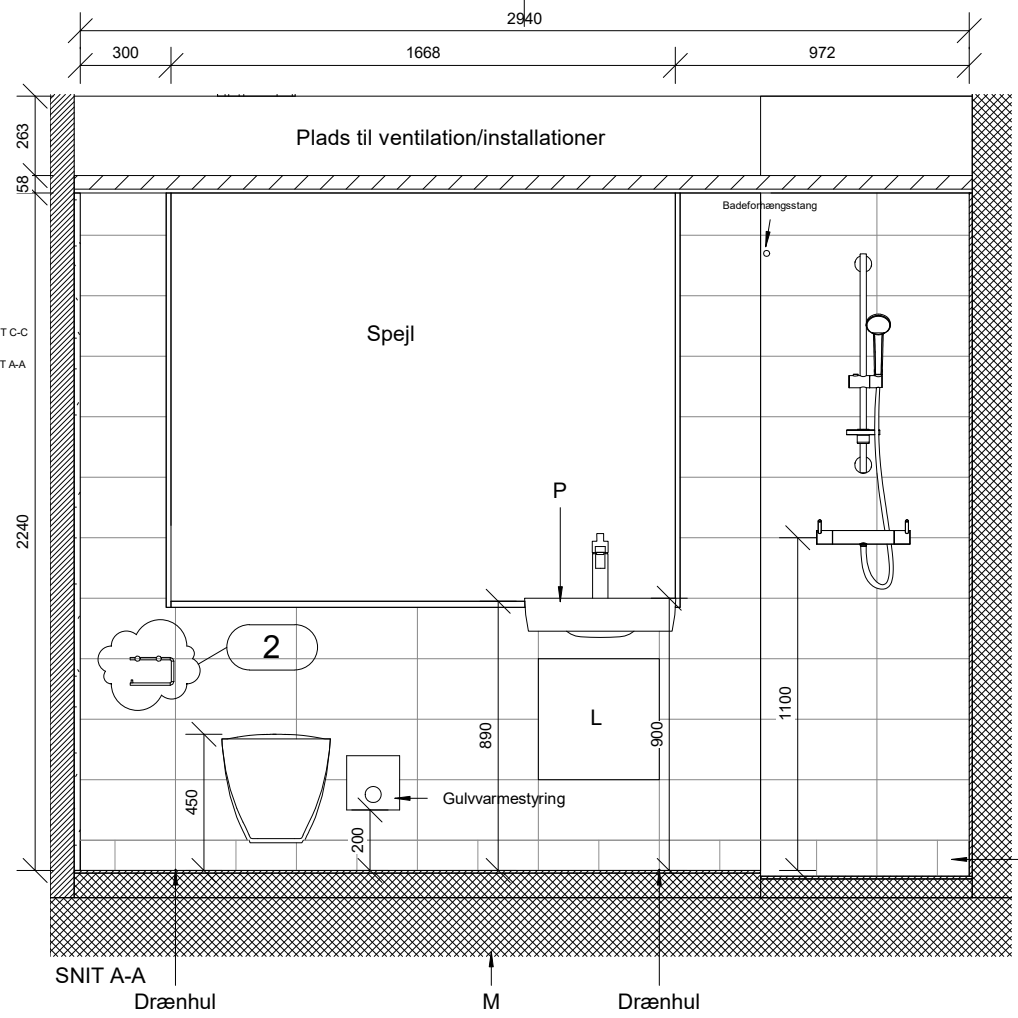
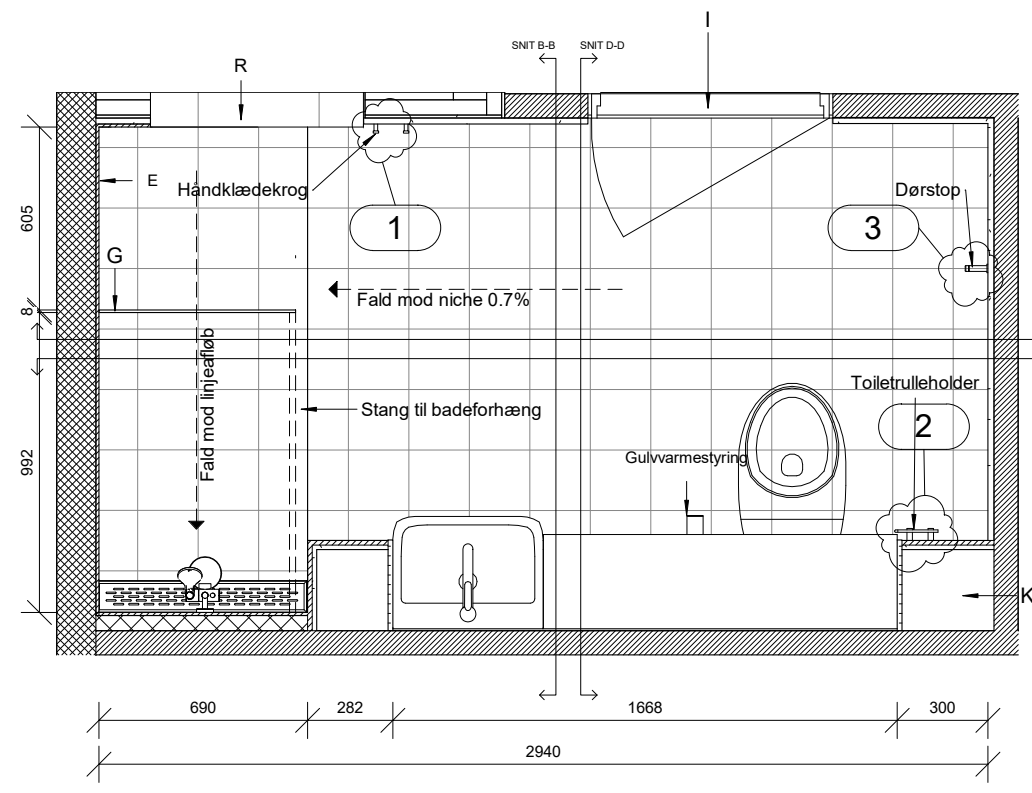
Myndighedsprojekt

TEGN. NR.: K01\_BX\_H4\_EX\_S1\_T38\_N13

Del af: K01\_BX\_HO\_EX\_S1\_N03

**Signaturforklaring**

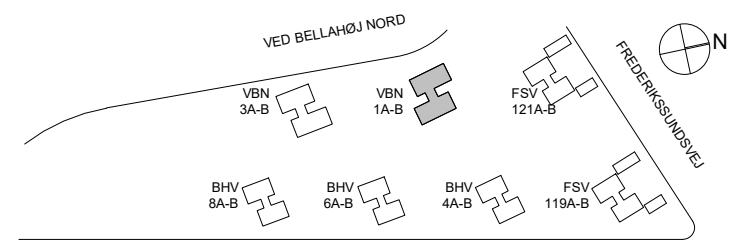
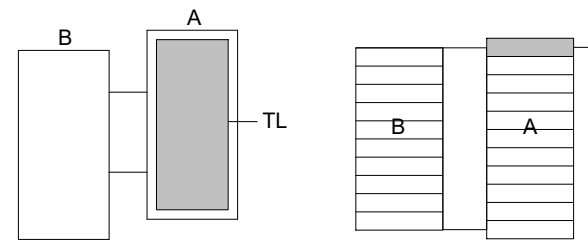
- A Pudslag med trinlyddug og gulvvarme.
- B Gulvfliser 200x200mm.
- C Installationsvæg med installationer, beklædt i vådrumsgips som Ultra board, vægfliser 200x400mm.
- D Gasbeton på eks. væg til installationer.
- E Vægfliser 200x400mm.
- F Skruefast / fugtstabile plader pålimet med klæber.
- G Flytbar glas afskærmning.
- H Demonterbare plader i kompakt laminat (Hvid). Der etableres to stk. stikkontakter med afbryder og jord
- I Ny massiv vådrumsdør med kantforsegling ink. gerigter som eks. øvrige døre, luft under dør min. 10mm.
- J Gulvopretning med fald mod linjeafløb, mål fra overkant dørtrin til overkant linjeafløb skal være 30mm.
- K Gulvopretning med flad og uden fliser.
- L Installationslem 400X400mm
- M 70 mm hård isolering
- N Nedhængt loft, 2 lag gips
- O Tildannet gulvflise 200X200 mm
- P Vask 380x500
- Q Toilet 520x355mm
- R Sider og bund i vindueslysning beklædes med fliser og bunden opbygges med fald væk fra vinduet



**Note.**

- Håndklædekrog sættes i fuge så tæt på standard højde 1500 mm som muligt med cc 100mm
- Toiletrulleholder sættes i fuge så tæt på standard højde 700 mm, og 200-250mm fra toilet.
- Dørstop skal afklares

Rev. nr.	Rev. dato	Beskrivelse
A	28.03.23	1. Håndklædekrog 2. Toiletrulleholder 3. Dørstop 4. Tilrettet/indsat Indfatning



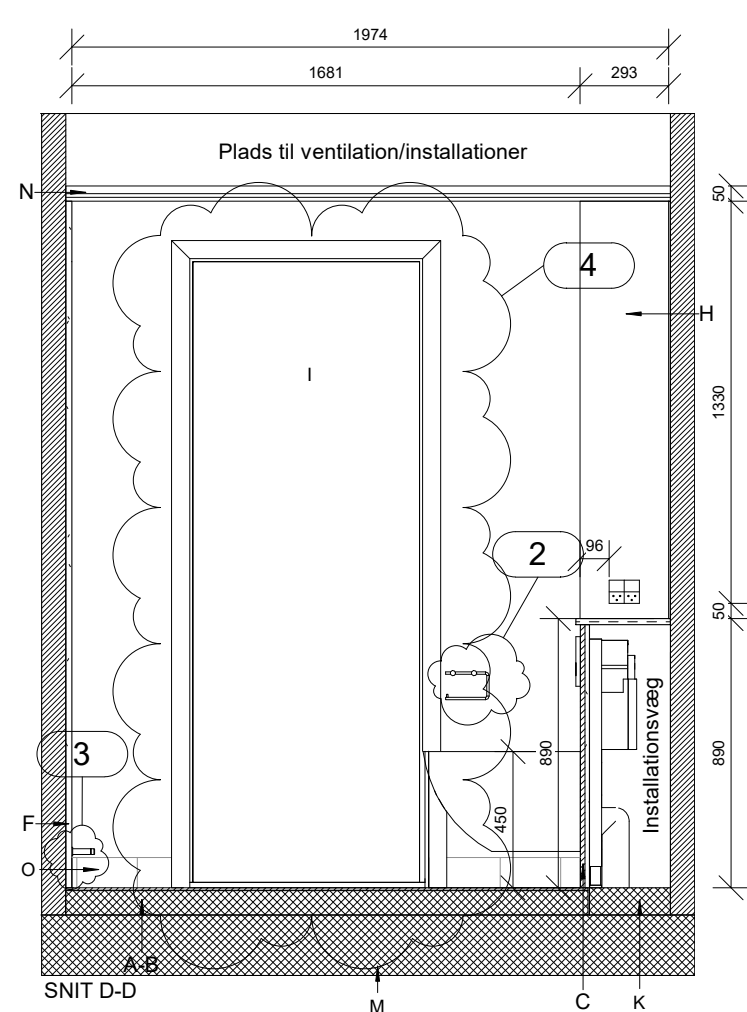
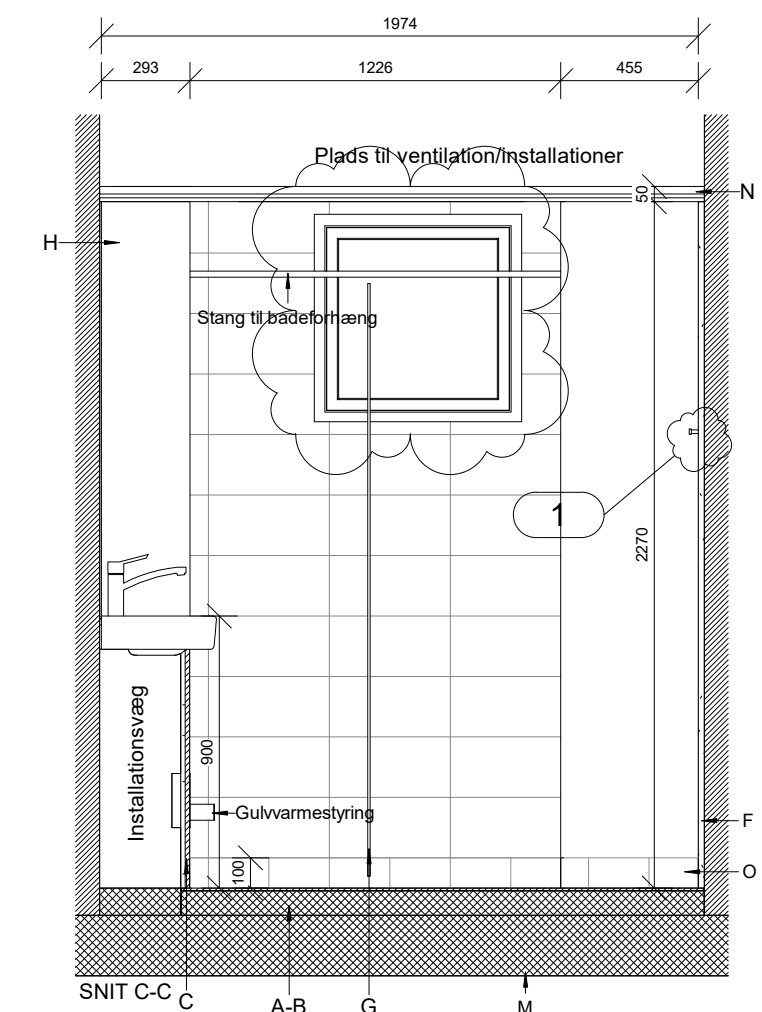
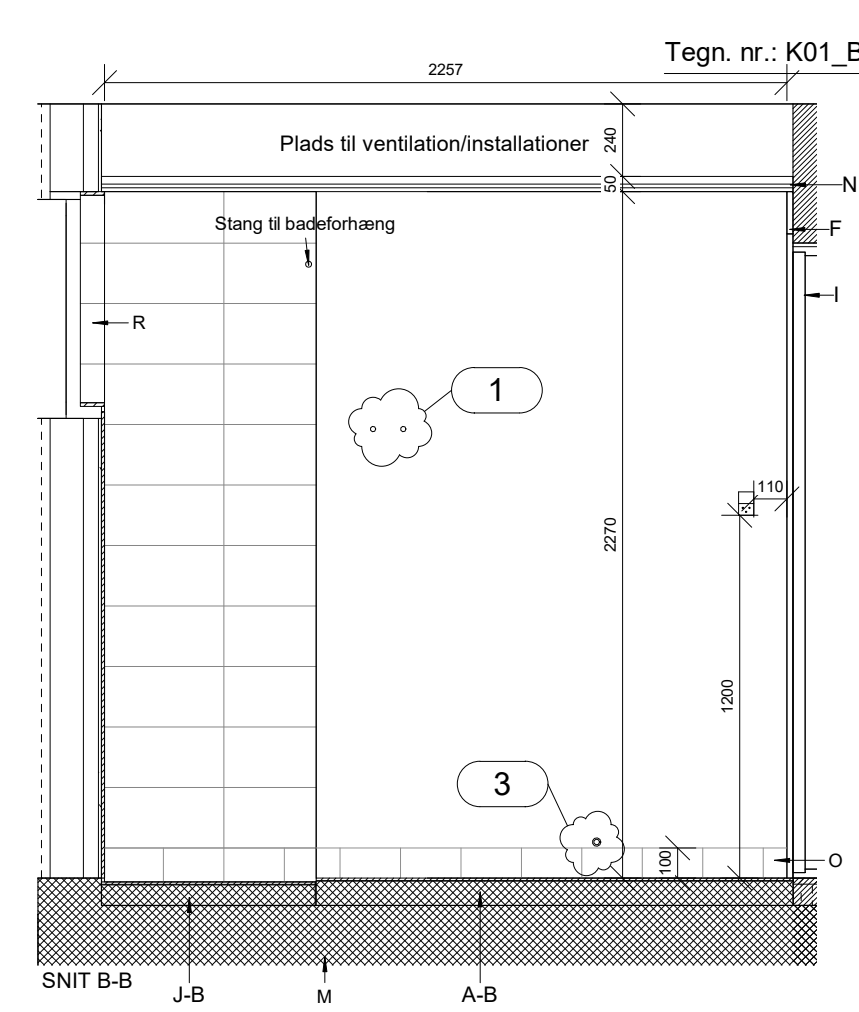
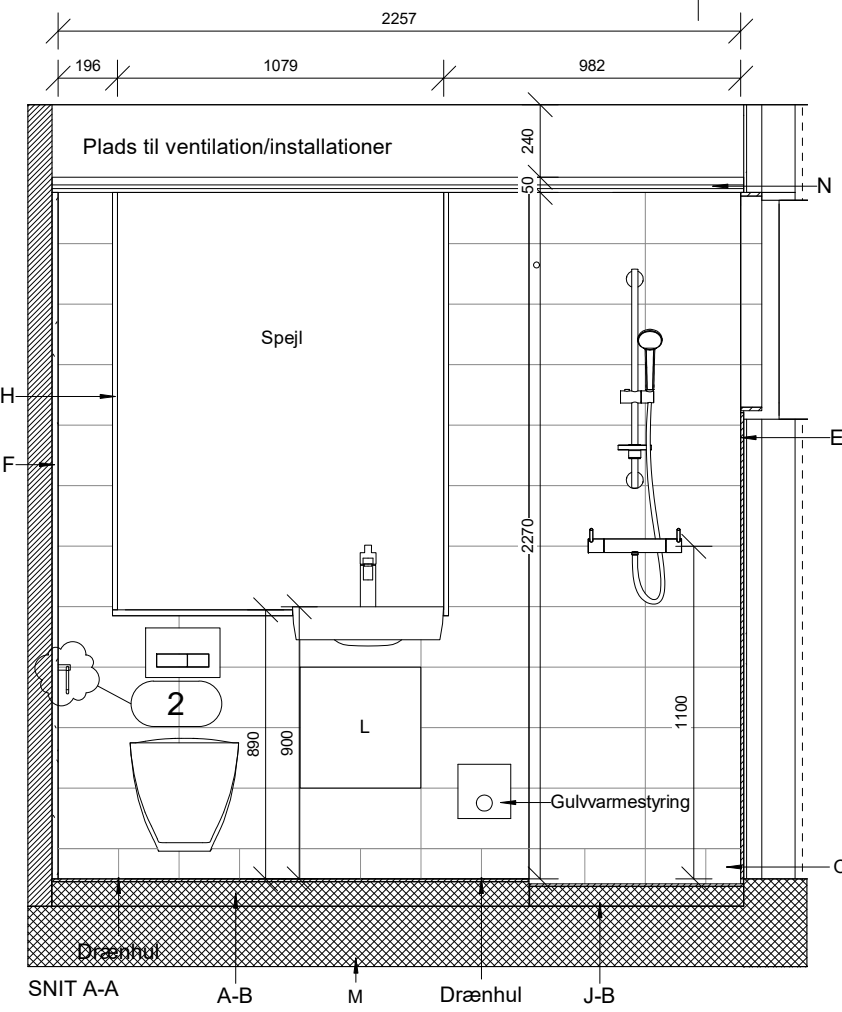
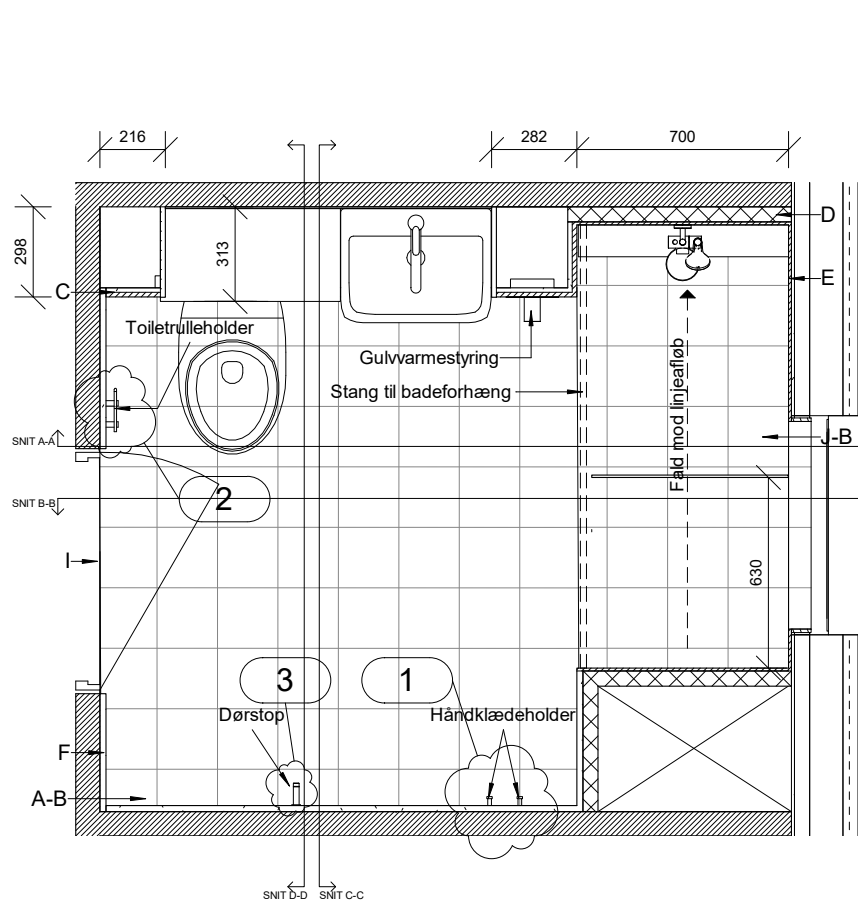
**Sag:** AAB Afd. 40, Bellahøj  
**Emne:** Badrum Type 12

TEGN. NR.: K01\_BX\_H4\_EX\_S1\_T38\_N14  
 TEGN. AF: JAS KONTROL: CSH DATO: 18.12.2020 MÅL: 1:25  
 Del af: K01\_BX\_H0\_EX\_S1-2-3\_N06

Bygherre: AAB Adresse: Svend Aukens Plads nr.9 2300 København S www.aab.dk Tlf.: 33760100  
 Arkitekter: Mangor & Nagel Adresse: A C Hansensvej 7 3600 Frederikssund www.mangornagel.dk Tlf.: 47313210  
 Ingeniør: Oluf Jørgensen A/S Adresse: Knudsvej 44 C 4000 Roskilde www.ojas.dk Tlf.: 46770700

**Signaturforklaring**

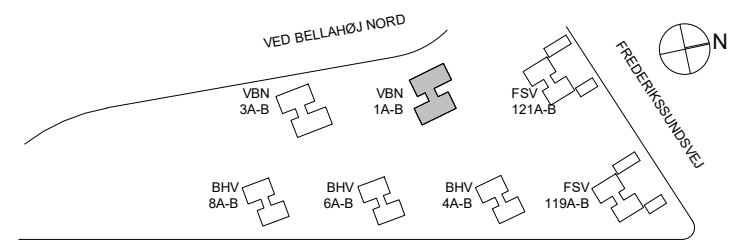
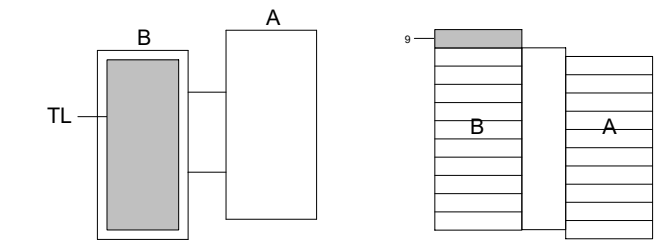
- A Pudslag med trinlyddug og gulvvarme.
- B Gulvfliser 200x200mm.
- C Installationsvæg med installationer, beklædt i vådrumsgips som Ultra board, vægfliser 200x400mm.
- D Gasbeton på eks. væg til installationer.
- E Vægfliser 200x400mm.
- F Skruefast / fugtstabile plader pålimet med klæber.
- G Flytbar glas afskærmning.
- H Demonerbare plader i kompakt laminat (Hvid). Der etableres to stk. stikkontakter med afbryder og jord
- I Ny massiv vådrumsdør med kantforsegling ink. gerigter som eks. øvrige døre, luft under dør min.10mm.
- J Gulvopretning med fald mod linjeafløb, mål fra overkant dørtrin til overkant linjeafløb skal være 30mm.
- K Gulvopretning med flad og uden fliser.
- L Installationslem 400x400mm
- M 70 mm hård isolering
- N Nedhængt loft, 2 lag gips
- O Tildannet gulvflise 200x200 mm
- P Vask 380x500
- Q Toilet 520x355mm
- R Sider og bund i vindueslysning beklædes med fliser og bunden opbygges med fald væk fra vinduet



**Note.**

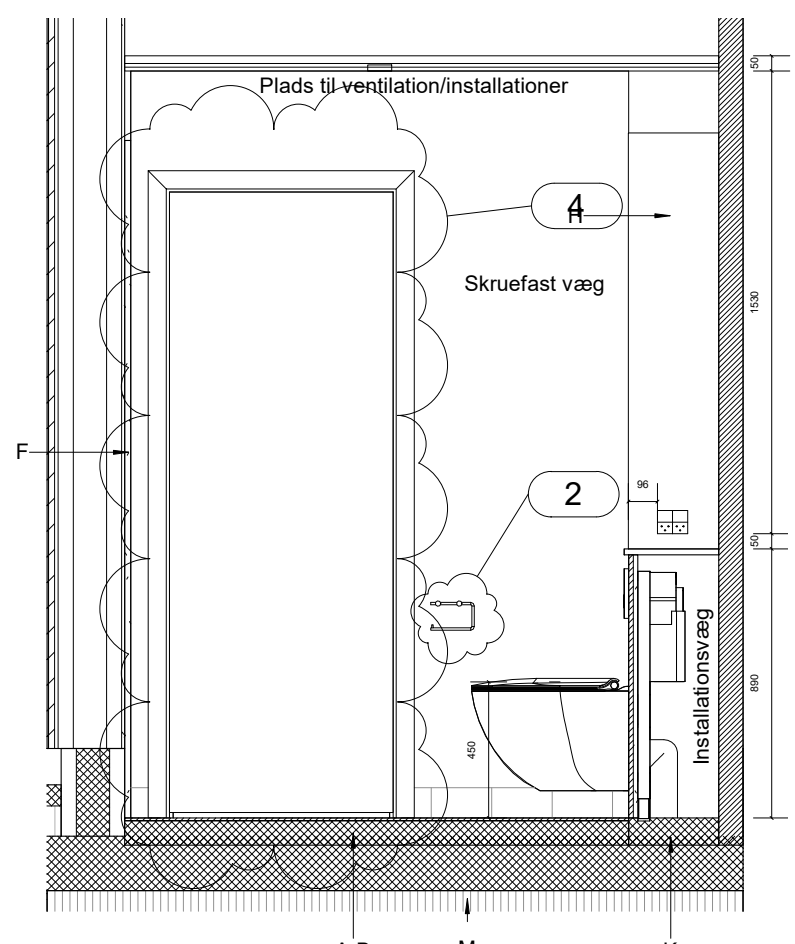
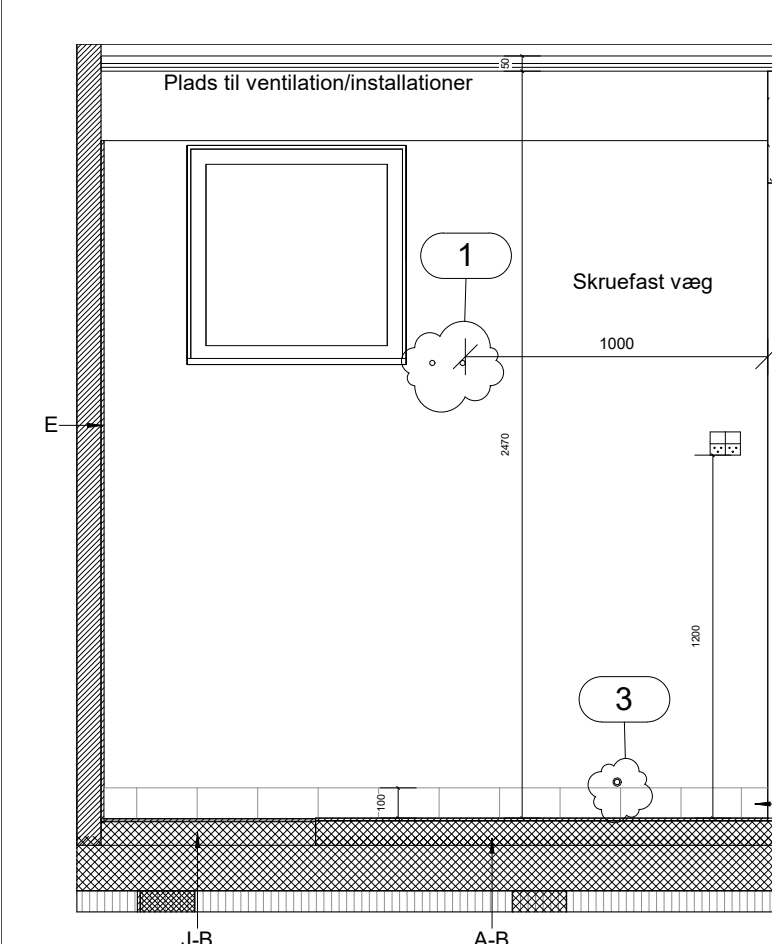
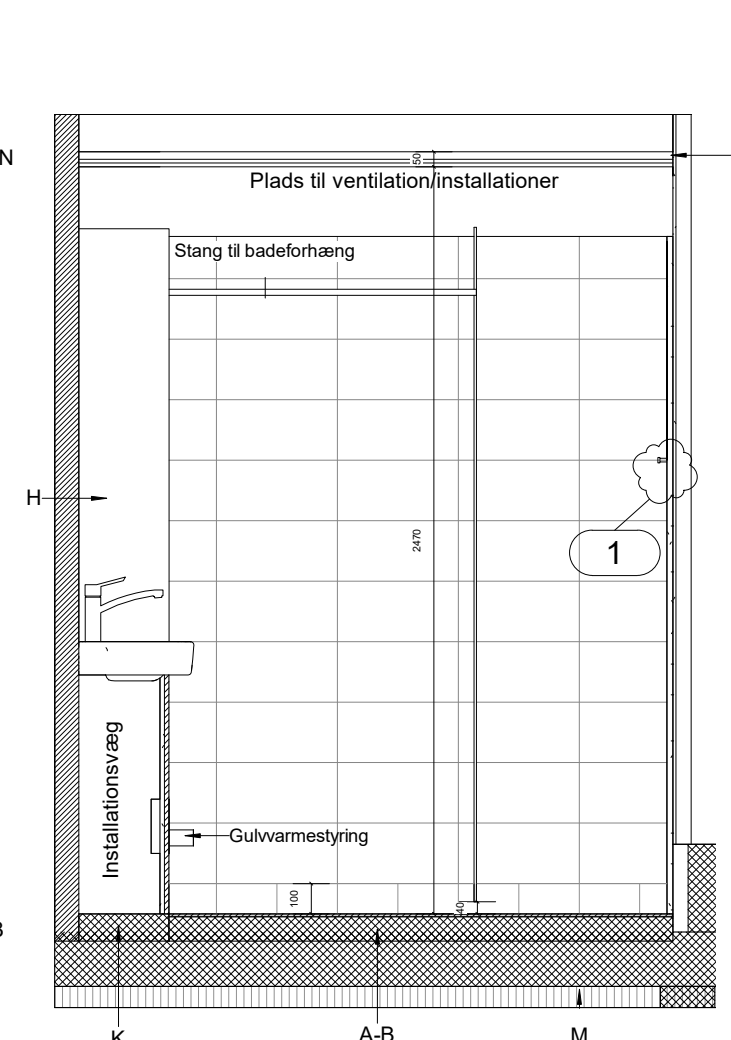
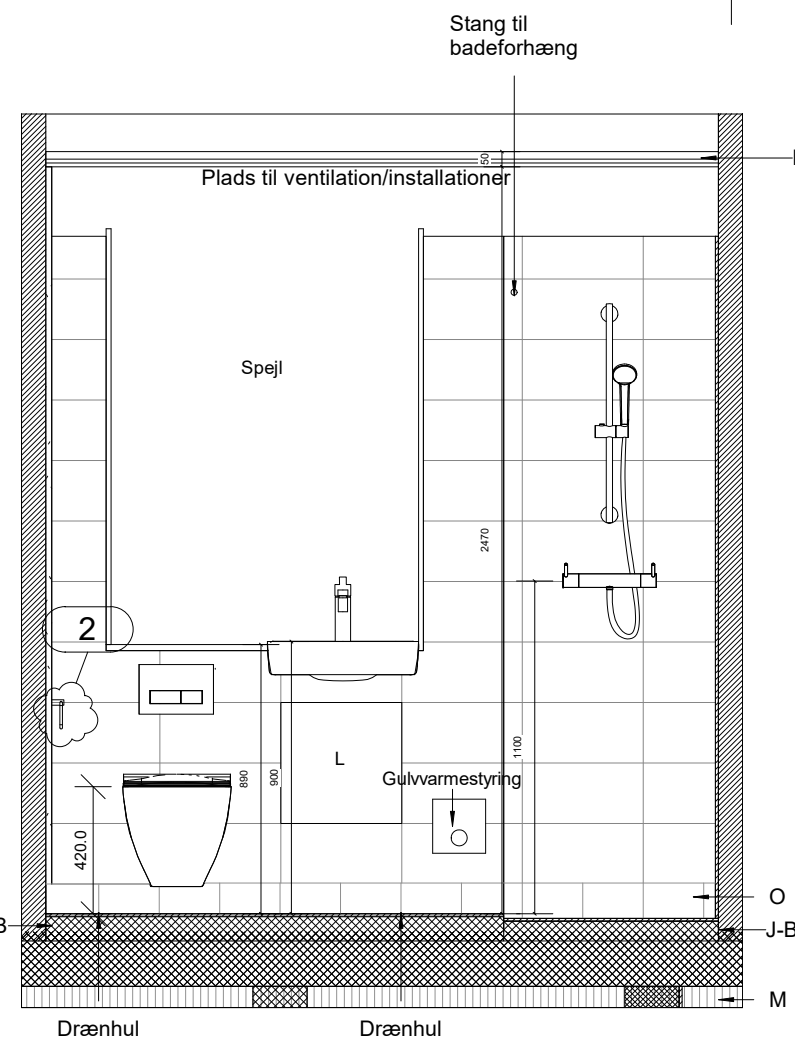
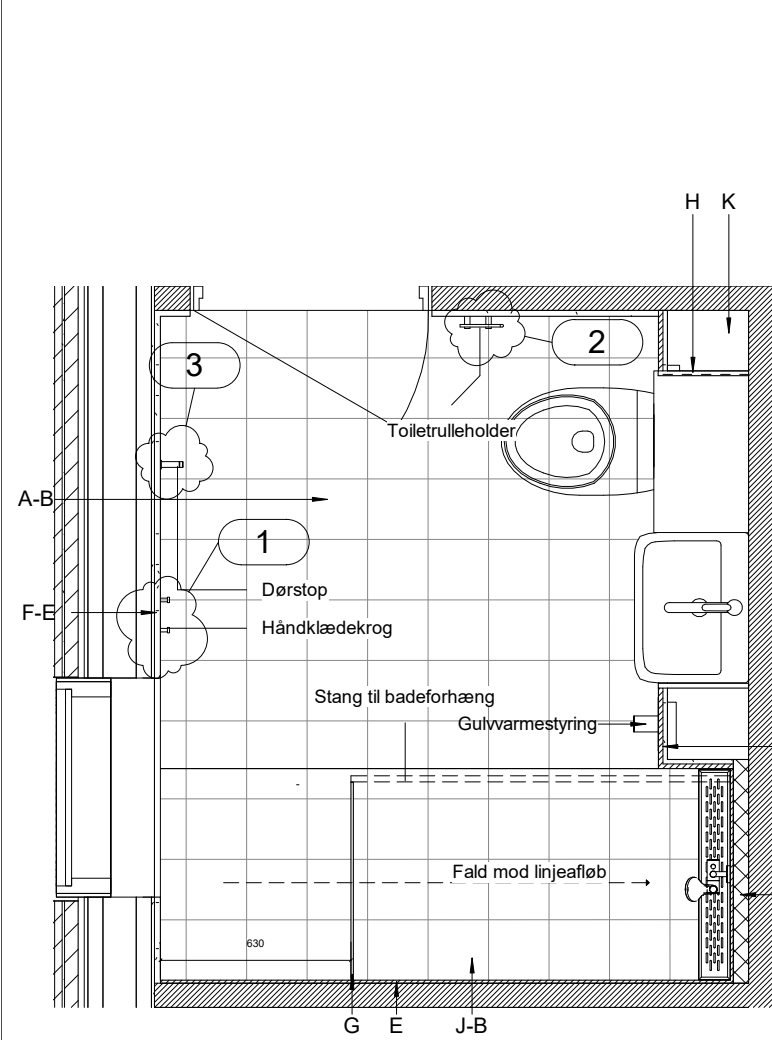
- Håndklædekrog sættes i fuge så tæt på standard højde 1500 mm som muligt med cc 100mm
- Toiletrulleholder sættes i fuge så tæt på standard højde 700 mm, og 200-250mm fra toilet.
- Dørstop skal afklares

Rev. nr.	Rev. dato	Beskrivelse
A	28.03.23	1. Håndklædekrog 2. Toiletrulleholder 3. Dørstop 4. Tilrettet/indsat Indfatning

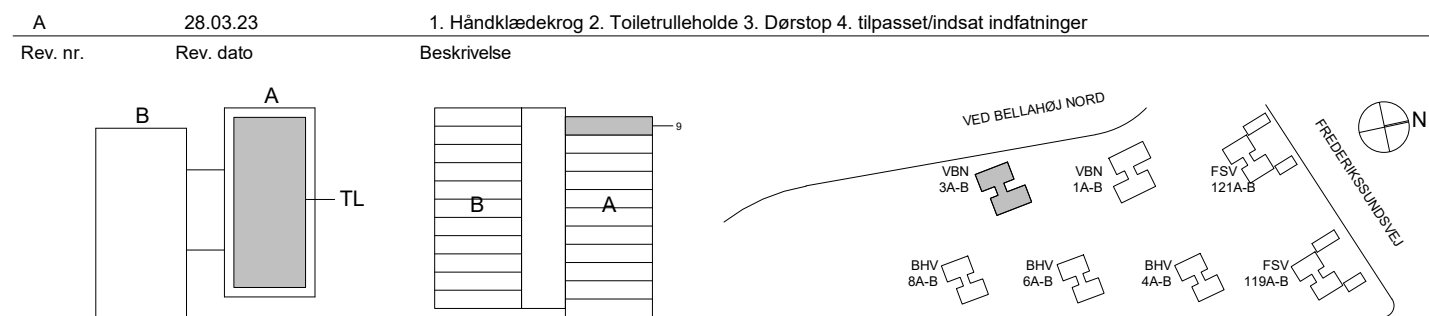


**Signaturforklaring**

- A Pudslag med trinlyddug og gulvvarme, ingen fald
- B Gulvfliser 200x200mm.
- C Installationsvæg med installationer, beklædt i vådrumsgips som Ultra board, vægfliser 200x400mm.
- D Gasbeton på eks. væg til installationer.
- E Vægfliser 200x400mm.
- F Skruefast / fugtstabile plader pålimet med klæber.
- G Flytbar glas afskærmning.
- H Demonerbare plader i kompakt laminat (Hvid). Der etableres to stk. stikkontakter med afbryder og jord
- I Ny massiv vådrumsdør med kantforsegling ink. gerigter som eks. øvrige døre, luft under dør min.10mm.
- J Gulvopretning med fald mod linjeafløb, mål fra overkant dørtrin til overkant linjeafløb skal være 30mm.
- K Gulvopretning uden flad og fliser.
- L Installationslem skal være med tætningsliste og vis muligt på limes fliser, ellers spartles og males den i hvid (ral 9010) Som ALUNOVA 400X400 MM fra RUG SEMIN.
- M 70 mm hård isolering
- N Nedhængt loft, 2 lag gips
- O Sokkelflise 200X100 mm

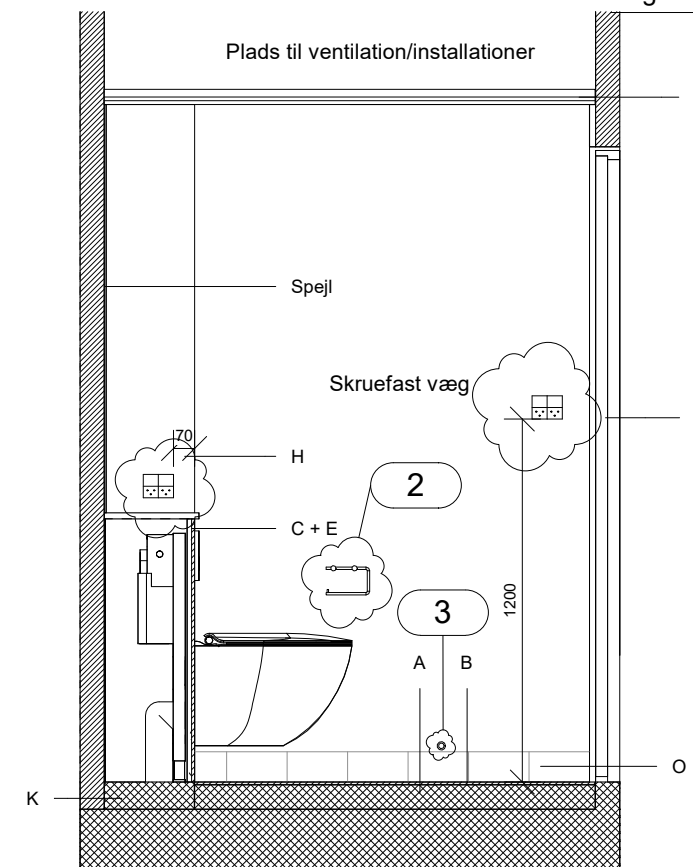
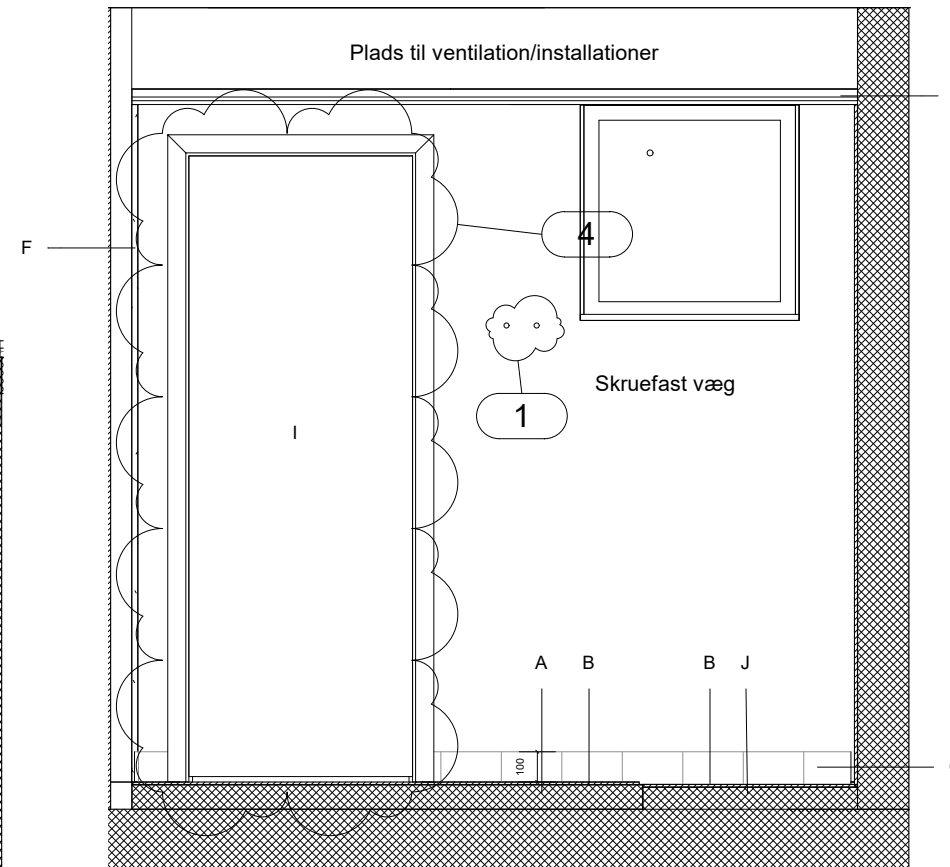
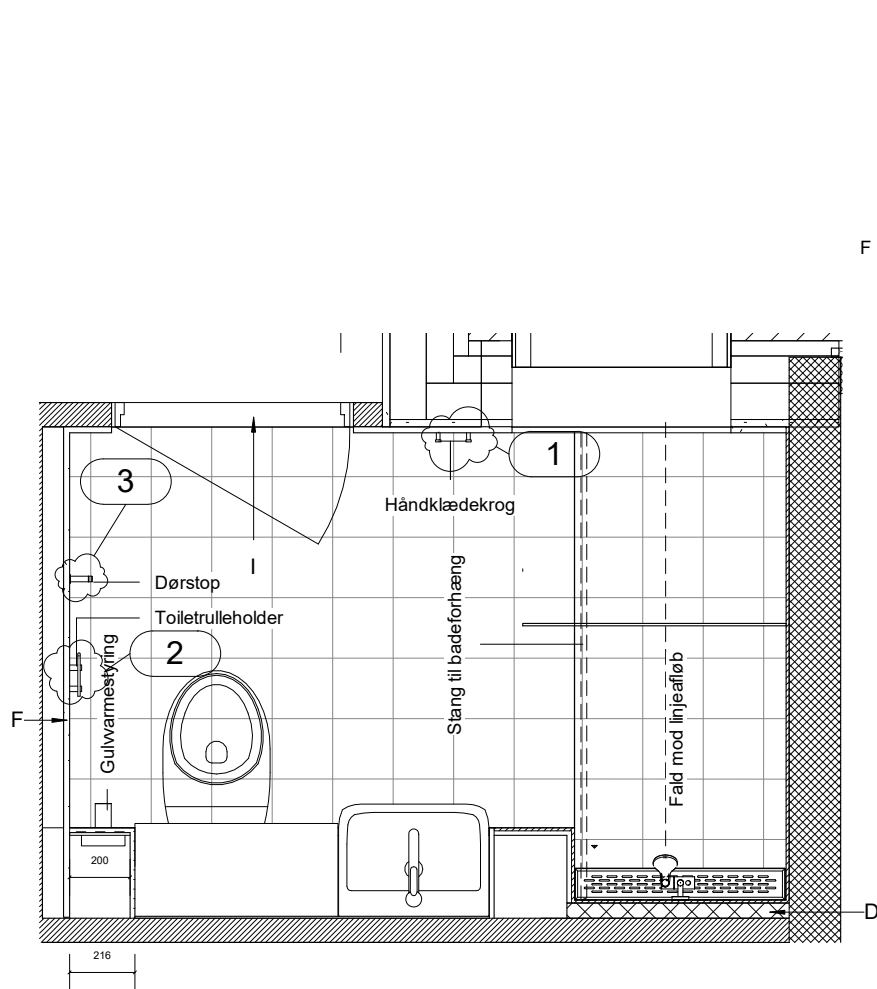


Note.  
 Håndklædekrog sættes i fuge så tæt på standard højde 1500 mm som muligt med cc 100mm  
 Toiletrulleholder sættes i fuge så tæt på standard højde 700 mm, og 200-250mm fra toilet.  
 Dørstop sættes i væg over sokkelflise 2/3 dørbredde fra hængslerne



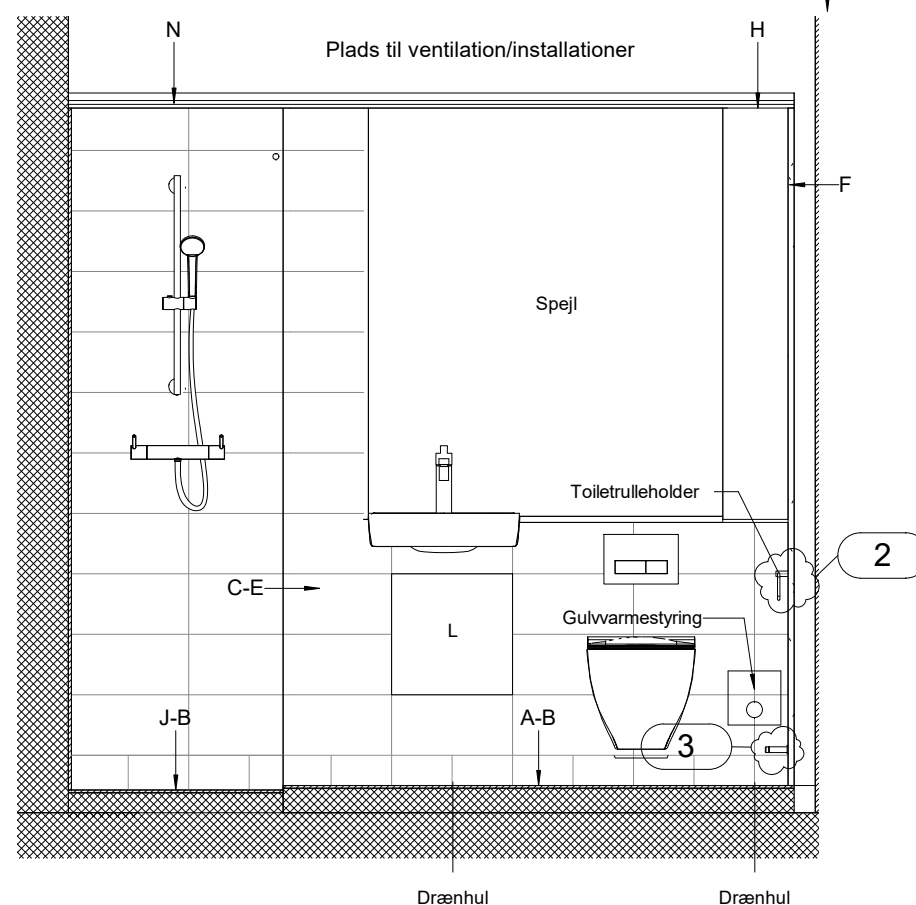
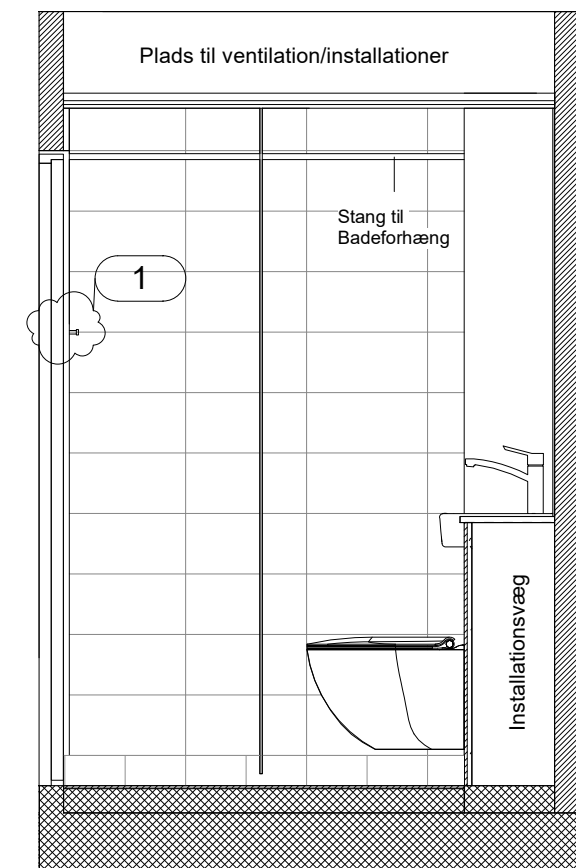
Sag: **Bellahøj AAB afd. 40**  
 Emne: **Badrum Type 14**  
 TEGN. AF: JAS    KONTROL: CSH    DATO: 18.12.2020    MÅL: 1:25  
 Del af: K01\_BX\_HO\_EX\_S1\_N03

Bygherre: AAB	Adresse: Svend Aukens Plads nr.9 2300 København S	www.aab.dk	Tlf.: 33760100
Arkitekter: Mangor & Nagel	Adresse: A C Hansensvej 7 3600 Frederikssund	www.mangornagel.dk	Tlf.: 47313210
Ingeniør: Oluf Jørgensen A/S	Adresse: Knudsvej 44 C 4000 Roskilde	www.ojas.dk	Tlf.: 46770700



**Signaturforklaring**

- A Pudslag med trinlyddug og gulvvarme, ingen fald
- B Gulvfliser 200x200mm.
- C Installationsvæg med installationer, beklædt i vådrumsgips som Ultra board, vægfliser 200x400mm.
- D Gasbeton på eks. væg til installationer.
- E Vægfliser 200x400mm.
- F Skrufast / fugtstabile plader pålimet med klæber.
- G Flytbar glas afskærmning.
- H Demonterbare plader i kompakt laminat (Hvid). Der etableres to stk. stikkontakter med afbryder og jord
- I Ny massiv vådrumsdør med kantforsegling ink. gerigter som eks. øvrige døre, luft under dør min.10mm.
- J Gulvopretning med fald mod linjeafløb, mål fra overkant dørtrin til overkant linjeafløb skal være 30mm.
- K Gulvopretning uden flad og fliser.
- L Installationslem skal være med tætningsliste og vis muligt på limes fliser, ellers spartles og males den i hvid (ral 9010) Som ALUNOVA 400X400 MM fra RUG SEMIN.
- M 70 mm hård isolering
- N Nedhængt loft, 2 lag gips
- O Sokkelflise 200X100 mm



**Note.**

- Håndklædekrog sættes i fuge så tæt på standard højde 1500 mm som muligt med cc 100mm
- Toiletrulleholder sættes i fuge så tæt på standard højde 700 mm, og 200-250mm fra toilet.
- Dørstop sættes i væg over sokkelflise 2/3 dørbredde fra hængslerne

